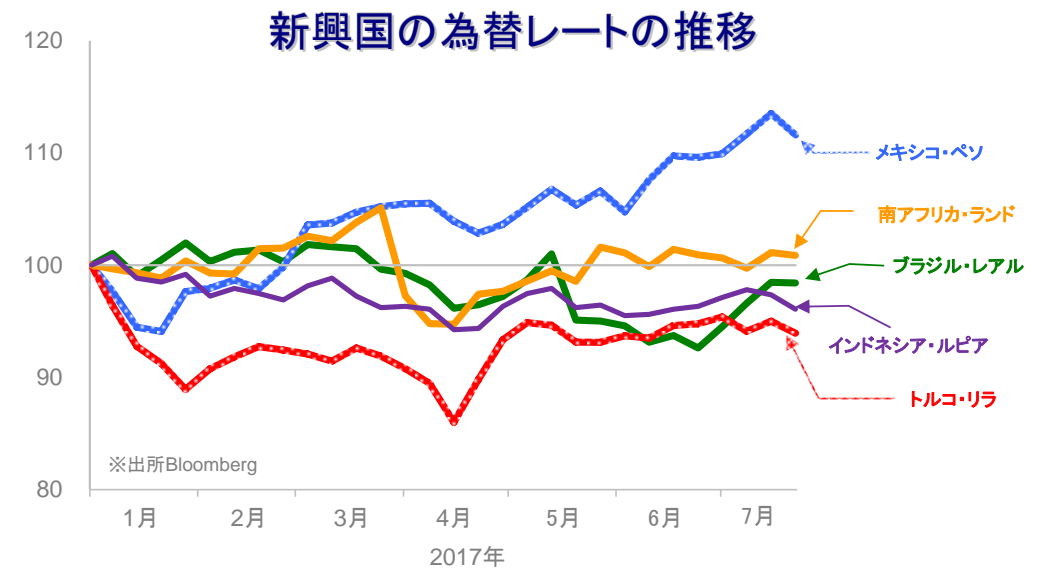
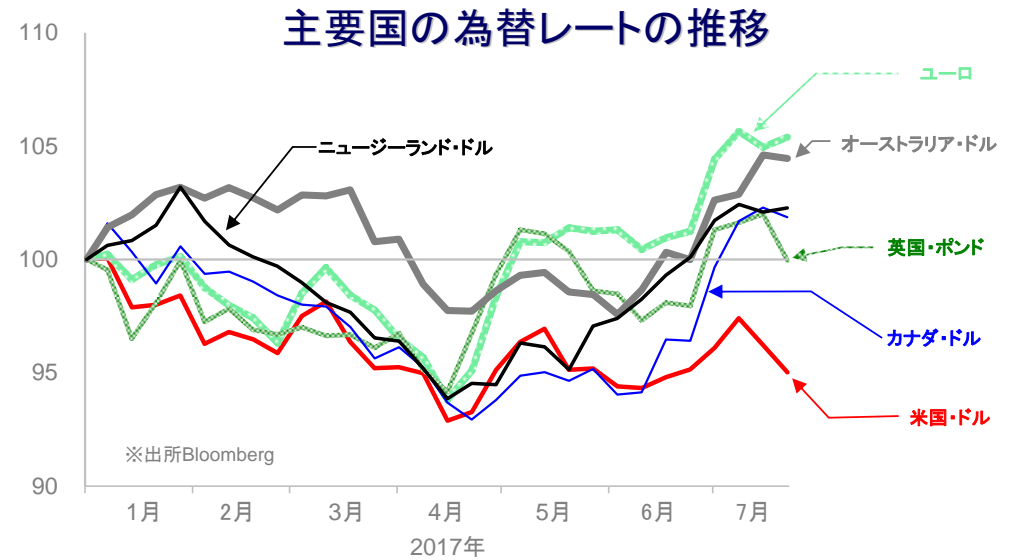


◎おもな出来事

・中央銀行：ECBは現行の金融政策の継続を決定した。同総裁は物価目標到達に対して自信を示し、量的緩和政策の縮小に関する議論を秋に行うと述べた。日銀は現行の金融政策の継続を決定し、展望レポートでは物価目標の達成時期を2019年度頃に先送りした。同総裁は景気判断を一步前進させたと述べた。南アフリカ準備銀行は物価見通しが落ち着く中、悪化する国内景気に配慮して利下げを決定した。インドネシア中央銀行は政策金利の据え置きを決定した。・政治：米国では、医療制度改革法案の議会上院での採決が再び見送られた。英国のEU離脱を巡る第2回交渉が行われ、英国が離脱に際してEUに支払う清算金に関する主張の相違が明らかになった。

✓外国為替相場の動き

- 米国・ドルは、政策運営に対する先行き不透明感から、主要国通貨に対して概ね下落
- ユーロは、ECB総裁会見を受けて上昇。一方、英国・ポンドは、消費者物価指数が市場予想を下回り早期の利上げ観測が後退したこと、国際貿易相がEUとの合意なしで離脱する用意があると発言したことから、下落
- オーストラリア・ドルは7月の準備銀行議事録において中立的な名目政策金利が示され、利上げが検討されるとの見方が広がったことから、ニュージーランド・ドルは財務相が通貨高は实体经济の強さを反映したものと発言したことから、ともに米国・ドルに対して上昇
- ブラジル・レアルは、鉄鉱石価格の上昇を好感し、米国・ドルに対して上昇



✓外国為替市場

	通貨	7月21日	前回基準日	騰落率
		祝日等で休場等の場合には、前営業日の数値を記載		
主要国	米国・ドル	111.13	112.53	-1.24%
	ユーロ	129.61	129.07	+0.42%
	英国・ポンド	144.44	147.39	-2.00%
	カナダ・ドル	88.63	89.01	-0.42%
	オーストラリア・ドル	87.97	88.11	-0.15%
	ニュージーランド・ドル	82.83	82.67	+0.18%
新興国	ブラジル・レアル	35.366	35.392	-0.07%
	メキシコ・ペソ	6.296	6.404	-1.69%
	トルコ・リラ	31.424	31.780	-1.12%
	南アフリカ・ランド	8.603	8.624	-0.24%
	インドネシア・ルピア※	0.834	0.845	-1.30%
	中国・人民元	16.438	16.609	-1.03%

※100外貨あたりの対円レートを表示

※各為替レートの2016年末の終値を100として指数化しています。※週次データを用いています。

●当資料は、明治安田アセットマネジメント株式会社がお客さまの投資判断の参考となる情報提供を目的として作成したものであり、投資勧誘を目的とするものではありません。また、法令にもとづく開示書類(目論見書等)ではありません。当資料は当社の個々のファンドの運用に影響を与えるものではありません。●当資料は信頼できると判断した情報等にもとづき作成していますが、内容の正確性、完全性を保証するものではありません。●当資料の内容は作成日における当社の判断であり、将来の運用の成果を示唆あるいは保証するものではありません。また予告なしに変更することもあります。●投資に関する最終的な決定は、お客さま自身の判断でなさるようお願いいたします。

ウィークリー・マーケット・レポート

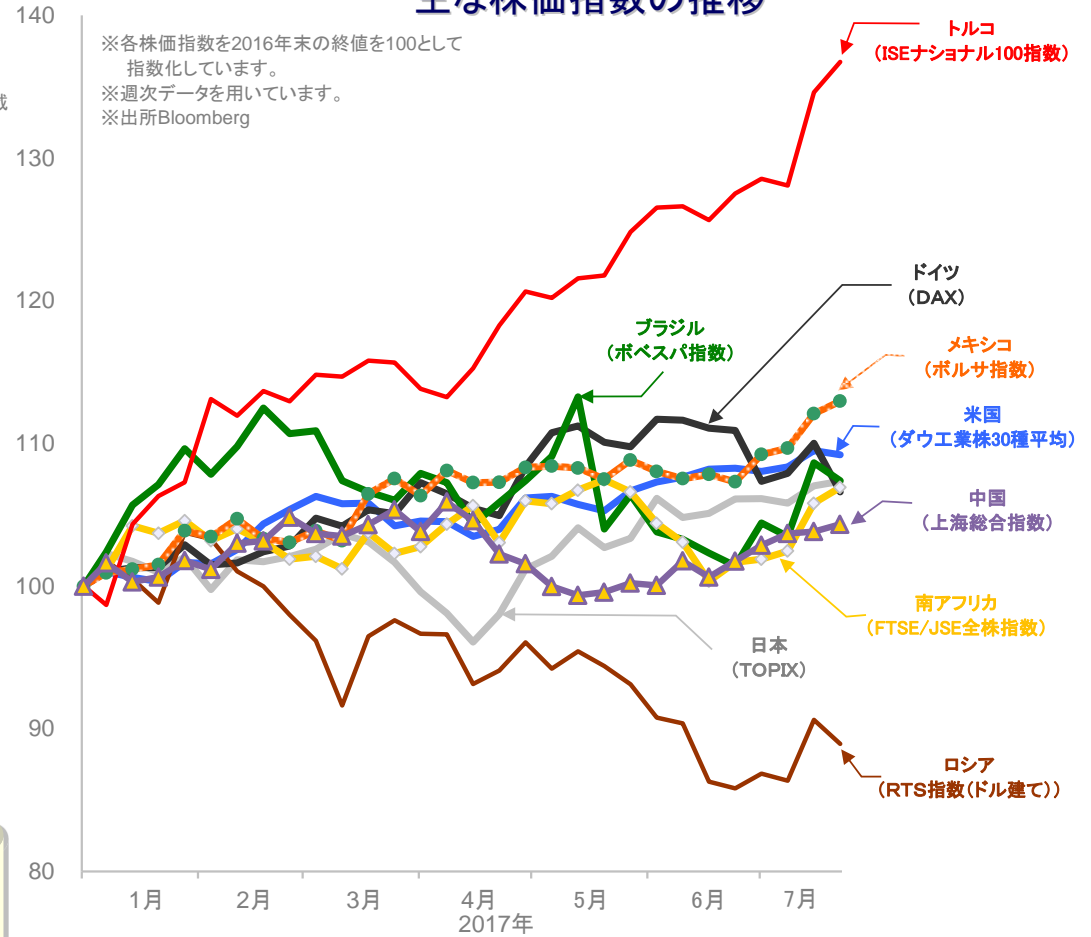
2017年7月24日

株式市場

国	株価指数	2016年末比	
		騰落率(※)	騰落率
祝日等で休場等の場合には、前営業日との比較を記載			
日本	日経平均株価	-0.09%	5.16%
	東証株価指数(TOPIX)	0.28%	7.33%
	JASDAQ INDEX	1.81%	22.26%
米国	ダウ工業株30種平均	-0.27%	9.20%
北米	S&P500	0.54%	10.44%
	ナスダック総合株価指数	1.19%	18.66%
カナダ	S&Pトント総合指数	0.05%	-0.68%
英国	FTSE100	1.01%	4.34%
	DAX	-3.10%	6.61%
ドイツ	CAC40	-2.25%	5.25%
フランス	FTSE MIB	-1.35%	10.23%
イタリア	S&P/ASX200指数	-0.73%	1.01%
オーストラリア	上海総合指数	0.48%	4.33%
中国	韓国総合株価指数	1.47%	20.90%
アジア	ハンセン指数	1.20%	21.39%
	台湾加権指数	-0.07%	12.79%
台湾	S&P BSE SENSEX	0.03%	20.29%
インド	RTS指数(ドル建て)	-1.86%	-11.06%
ロシア	イスタンブール100種指数	1.59%	36.73%
トルコ	ボベスバ指数	-1.15%	7.40%
ブラジル	ボルサ指数(IPC)	0.79%	12.97%
メキシコ	FTSE/JSE 全株指数	1.05%	6.93%
南アフリカ			

※騰落率は前回基準日と今回基準日の各株価指数を比較しています。

主な株価指数の推移



日経平均株価、東証株価指数、JASDAQ INDEX、ダウ工業株30種平均、S&P500及びS&Pトント総合指数及びS&P/ASX200指数、ナスダック指数、FTSE100及びFTSE MIB及びFTSE/JSE 全株指数、DAX、CAC40、上海総合指数、韓国総合株価指数、ハンセン指数、台湾加権指数、S&P BSE SENSEX、RTS指数、ISEナショナル100指数、ボベスバ指数、ボルサ指数に関する著作権等の知的財産権、その他一切の権利はそれぞれ、日本経済新聞社、株式会社東京証券取引所、S&P Dow Jones Indices LLC、スタンダード・アンド・プアーズファイナンシャル サービスーズエル エル シー、The NASDAQ OMX Group, Inc.、FTSE社、ドイツ証券取引所、ユーロネクスト、上海証券取引所、韓国取引所、Hang Seng Indexes Company Limited、台湾証券取引所、ボンベイ証券取引所、ロシア取引システム、イスタンブール証券取引所、サンパウロ証券取引所、メキシコ取引所に帰属します。

マーケットの動き

世界の株式相場は、まちまちの動き

- 欧州では、通貨の強弱が各国輸出関連銘柄の株価の動きに影響した。通貨安となった英国で上昇した一方、通貨高となったドイツやフランスでは下落
- 中国では金融リスクに関する規制強化が懸念され下がって始まったが、その後は小じっかり
- 国内外のREIT相場は、長期金利の上昇傾向が一服したことを好感し、上昇
- 原油価格は、週末に供給過剰懸念が広がったことから下落

●当資料は、明治安田アセットマネジメント株式会社がお客さまの投資判断の参考となる情報提供を目的として作成したものであり、投資勧誘を目的とするものではありません。また、法令にもとづく開示書類(目論見書等)ではありません。当資料は当社の個々のファンドの運用に影響を与えるものではありません。●当資料は信頼できると判断した情報等にもとづき作成していますが、内容の正確性、完全性を保証するものではありません。●当資料の内容は作成日における当社の判断であり、将来の運用の成果を示唆あるいは保証するものではありません。また予告なしに変更することもあります。●投資に関する最終的な決定は、お客さま自身の判断でなさるようお願いいたします。

金利

国	7月21日	前回基準日	差
祝日等で休場等の場合には、前営業日の数値を記載			
主要国			
日本	0.067%	0.083%	-0.016%
米国	2.238%	2.333%	-0.095%
ドイツ	0.506%	0.597%	-0.091%
英国	1.175%	1.310%	-0.135%
カナダ	1.885%	1.896%	-0.011%
オーストラリア	2.698%	2.718%	-0.020%
ニュージーランド	2.915%	2.966%	-0.051%
新興国			
ブラジル	10.25%	10.25%	±0.00%
メキシコ	7.00%	7.00%	±0.00%
トルコ	8.00%	8.00%	±0.00%
南アフリカ	6.75%	7.00%	-0.25%
インドネシア	4.75%	4.75%	±0.00%

REIT、商品市況

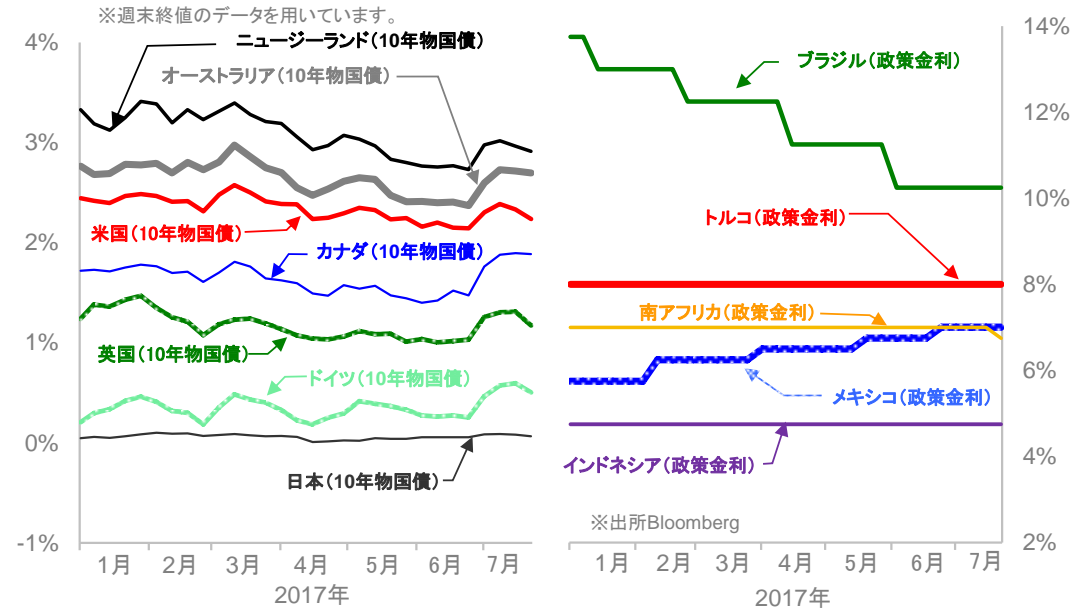
	7月21日	前回基準日	騰落率
祝日等で休場等の場合には、前営業日の数値を記載			
○ REIT			
東証REIT指数	1671.86	1620.38	+3.18%
S&P先進国REIT指数(ドルベース)	260.05	256.81	+1.26%
○ 商品			
WTI原油先物価格(期近物)	45.77	46.75	-2.10%
トムソン・ロイター/ジェフリーズCRB指数	176.66	176.28	+0.21%
ニューヨーク金先物(12月限月)	1261.00	1234.50	+2.15%

※ 東証REIT指数、S&P先進国REIT指数、WTI、トムソン・ロイター/ジェフリーズCRB指数に関する著作権等の知的財産権、その他一切の権利はそれぞれ株式会社東証証券取引所、スタンダード・アンド・プアーズファイナンシャル サービスズエル エルシー、ニューヨーク商業取引所、Thomson Reuters、Jefferies Financial Products,LLCIに帰属します。

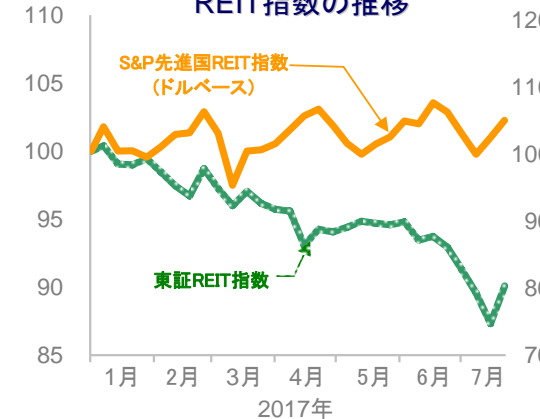
今週の主な予定 (いずれも現地日付、中央銀行は金融政策発表日)

- 主な経済指標
  - ・24日: 7月製造業PMI(ユーロ圏)
  - ・28日: 4~6月期GDP(米国)
- 中央銀行
  - ・26日: FOMC、ブラジル
  - ・27日: トルコ

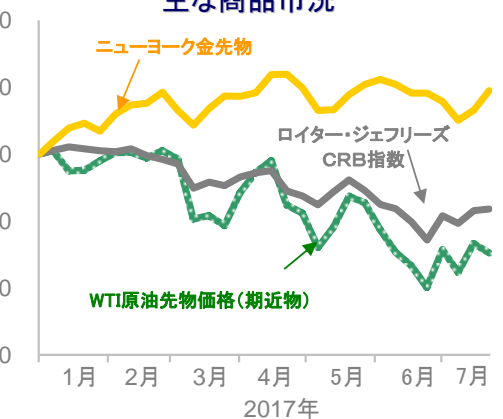
主要国および新興国の金利の推移



REIT指数の推移



主な商品市況



※各指数は、2016年末の終値を100として指数化しています。※週次データを用いています。※出所Bloomberg

●当資料は、明治安田アセットマネジメント株式会社がお客さまの投資判断の参考となる情報提供を目的として作成したものであり、投資勧誘を目的とするものではありません。また、法令にもとづく開示書類(目論見書等)ではありません。当資料は当社の個々のファンドの運用に影響を与えるものではありません。●当資料は信頼できると判断した情報等にもとづき作成していますが、内容の正確性、完全性を保証するものではありません。●当資料の内容は作成日における当社の判断であり、将来の運用の成果を示唆あるいは保証するものではありません。また予告なしに変更することもあります。●投資に関する最終的な決定は、お客さま自身の判断でなさるようお願いいたします。