

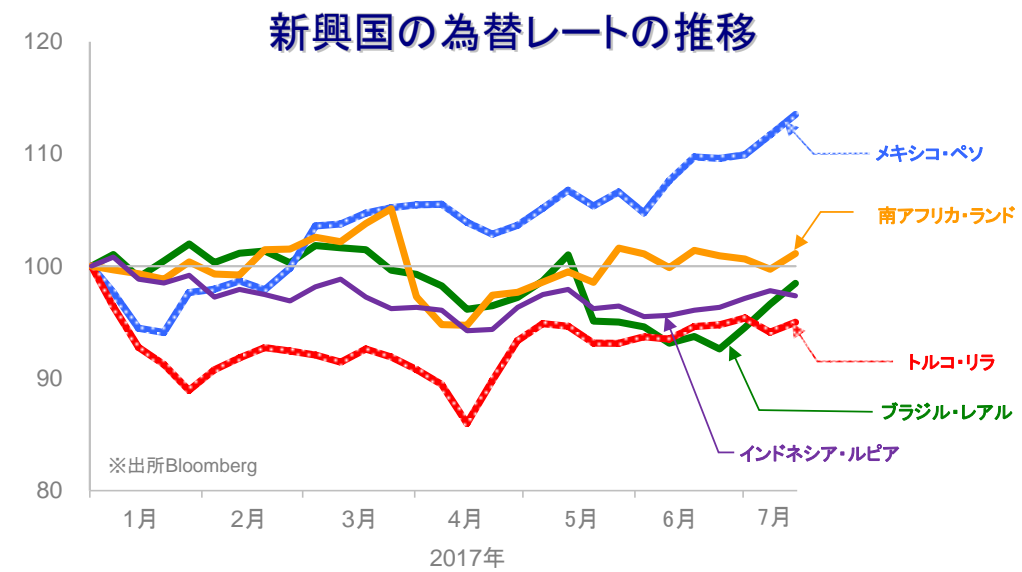
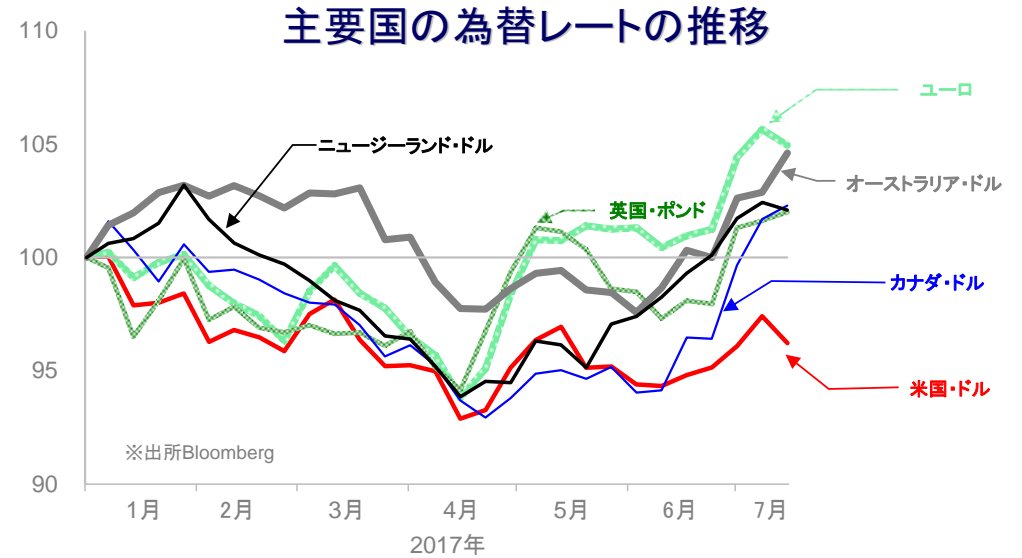
◎おもな出来事

・経済指標：米国では6月の消費者物価指数（前年比）が市場予想を下回った。中国では6月の輸出・入（米国・ドル建ておよび中国・人民元建て、前年比）がいずれも市場予想を上回る伸びとなった。・中央銀行：FRB議長は議会証言でFRBバランスシートの縮小については年内に開始する考えを示し、物価については今後数カ月の動向を注視する必要性を指摘した。カナダ中央銀行は政策金利の引き上げを決定し、声明では同国経済に対して潜在成長力を上回る成長が続くとの見方を強調した。

✓外国為替相場の動き

米国・ドルは主要国通貨および新興国通貨に対し、FRB議長の議会証言を受けて将来の利上げペースは緩やかとの見方が広がったことから下落

- カナダ・ドルは中央銀行声明文を受けて追加利上げ観測が広がったことから、オーストラリア・ドルは主要貿易相手国である中国の貿易統計を受けて、ともに上昇
- ブラジルでは、次期大統領選挙で返り咲きを図っているとされていた元大統領が、汚職事件を巡り有罪判決を受けた。ブラジル・レアルは現政権が推進する年金などの改革進展に対する期待から、上昇
- メキシコ・ペソは、原油価格の上昇を受けて堅調に推移
- トルコ・リラは大統領が非常事態宣言に関して継続方針としながらも将来的には解除する可能性があることと述べたことから、南アフリカ・ランドは副大統領が汚職を非難するとともに調査するよう求めたことを好感し、ともに上昇



✓外国為替市場

	通貨	7月14日	前回基準日	騰落率
祝日等で休場等の場合には、前営業日の数値を記載				
主要国	米国・ドル	112.53	113.92	-1.22%
	ユーロ	129.07	129.92	-0.65%
	英国・ポンド	147.39	146.86	+0.36%
	カナダ・ドル	89.01	88.49	+0.59%
	オーストラリア・ドル	88.11	86.64	+1.69%
	ニュージーランド・ドル	82.67	82.95	-0.33%
新興国	ブラジル・レアル	35.392	34.722	+1.93%
	メキシコ・ペソ	6.404	6.300	+1.64%
	トルコ・リラ	31.780	31.486	+0.93%
	南アフリカ・ランド	8.624	8.505	+1.40%
	インドネシア・ルピア※	0.845	0.849	-0.47%
	中国・人民元	16.609	16.763	-0.92%

※100外貨あたりの対円レートを表示

※各為替レートの2016年末の終値を100として指数化しています。※週次データを用いています。

●当資料は、明治安田アセットマネジメント株式会社がお客さまの投資判断の参考となる情報提供を目的として作成したものであり、投資勧誘を目的とするものではありません。また、法令にもとづく開示書類（目論見書等）ではありません。当資料は当社の個々のファンドの運用に影響を与えるものではありません。●当資料は信頼できると判断した情報等にもとづき作成していますが、内容の正確性、完全性を保証するものではありません。●当資料の内容は作成日における当社の判断であり、将来の運用の成果を示唆あるいは保証するものではありません。また予告なしに変更することもあります。●投資に関する最終的な決定は、お客さま自身の判断でなさるようお願いいたします。

ウィークリー・マーケット・レポート

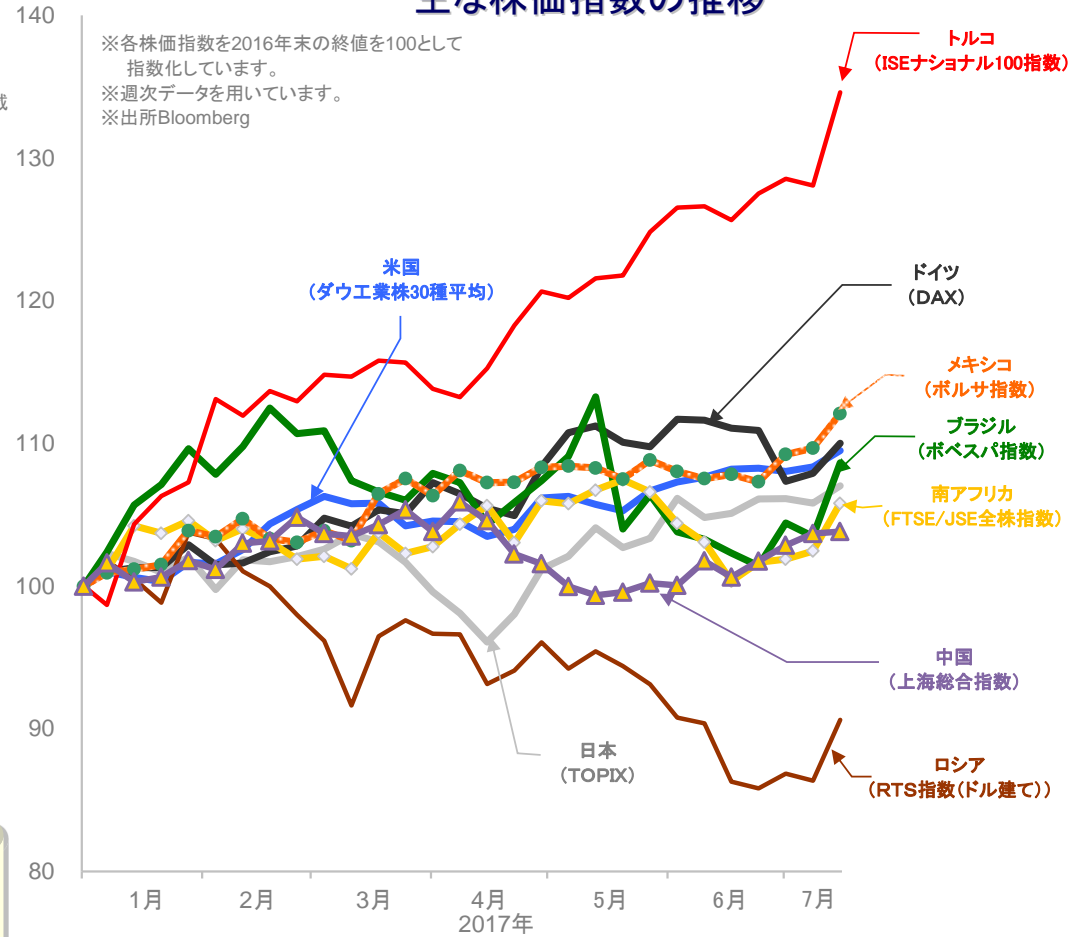
2017年7月18日

株式市場

国	株価指数	2016年末比	
		騰落率(※)	騰落率
祝日等で休場等の場合には、前営業日との比較を記載			
日本	日経平均株価	0.95%	5.26%
	東証株価指数 (TOPIX)	1.15%	7.04%
	JASDAQ INDEX	1.29%	20.09%
米国	ダウ工業株30種平均	1.04%	9.49%
	S&P500	1.41%	9.85%
北米	ナスダック総合株価指数	2.59%	17.26%
	カナダ S&Pトント総合指数	0.98%	-0.74%
主要国	英国 FTSE100	0.37%	3.30%
	ドイツ DAX	1.96%	10.02%
	フランス CAC40	1.75%	7.67%
	イタリア FTSE MIB	2.27%	11.74%
	オーストラリア S&P/ASX200指数	1.08%	1.75%
	中国 上海総合指数	0.14%	3.83%
アジア	韓国 韓国総合株価指数	1.46%	19.16%
	香港 ハンセン指数	4.14%	19.95%
	台湾 台湾加権指数	1.42%	12.86%
新興国	インド S&P BSE SENSEX	2.10%	20.26%
	ロシア RTS指数(ドル建て)	4.93%	-9.38%
その他	トルコ イスタンブール100種指数	5.09%	34.60%
	ブラジル ボベスパ指数	5.00%	8.65%
	メキシコ ボルサ指数 (IPC)	2.20%	12.09%
	南アフリカ FTSE/JSE 全株指数	3.27%	5.81%

※騰落率は前回基準日と今回基準日の各株価指数を比較しています。

主な株価指数の推移



日経平均株価、東証株価指数、JASDAQ INDEX、ダウ工業株30種平均、S&P500及びS&Pトント総合指数及びS&P/ASX200指数、ナスダック指数、FTSE100及びFTSE MIB及びFTSE/JSE 全株指数、DAX、CAC40、上海総合指数、韓国総合株価指数、ハンセン指数、台湾加権指数、S&P BSE SENSEX、RTS指数、ISEナショナル100指数、ボベスパ指数、ボルサ指数に関する著作権等の知的財産権、その他一切の権利はそれぞれ、日本経済新聞社、株式会社東京証券取引所、S&P Dow Jones Indices LLC、スタンダード・アンド・プアーズファイナンシャル サービスズエル エル シー、The NASDAQ OMX Group, Inc.、FTSE社、ドイツ証券取引所、ユーロネクスト、上海証券取引所、韓国取引所、Hang Seng Indexes Company Limited、台湾証券取引所、ボンベイ証券取引所、ロシア取引システム、イスタンブール証券取引所、サンパウロ証券取引所、メキシコ取引所に帰属します。

マーケットの動き

世界の株式相場は、米国において将来の利上げペースは緩やかとの見方が広がったことから上昇し、通貨制度の関係で米国に追従した金融政策が行われている香港では、上昇幅を拡大

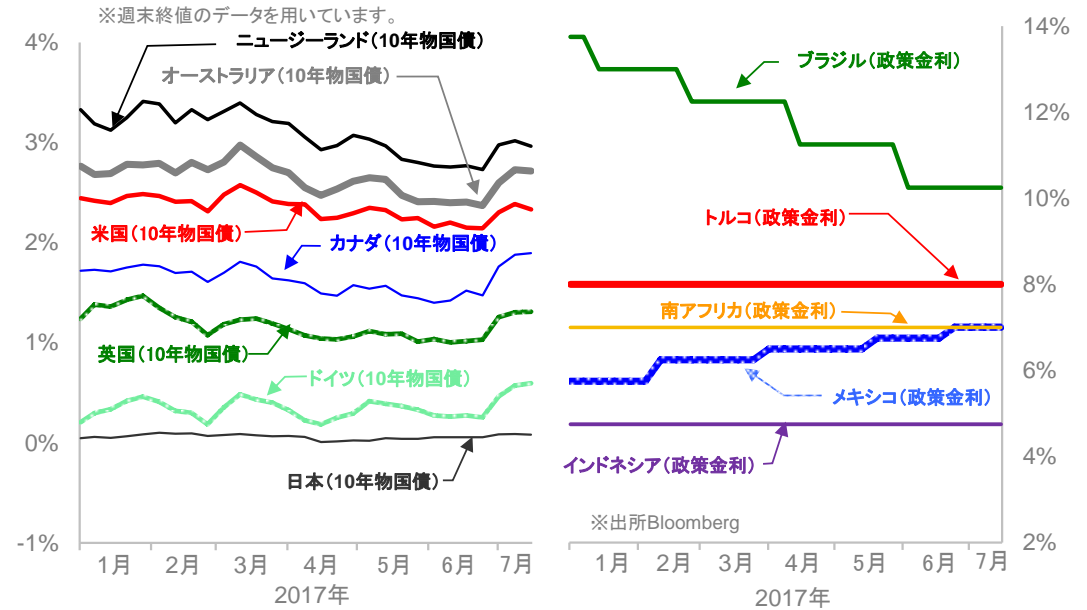
- トルコでは、将来の非常事態宣言解除に対する期待から堅調に推移
- ブラジルでは、元大統領に対する有罪判決を受けて大幅に上昇
- 原油価格は、米国エネルギー情報局が同国における2018年の原油生産見通しを引き下げたことから上昇

●当資料は、明治安田アセットマネジメント株式会社がお客さまの投資判断の参考となる情報提供を目的として作成したものであり、投資勧誘を目的とするものではありません。また、法令にもとづく開示書類(目論見書等)ではありません。当資料は当社の個々のファンドの運用に影響を与えるものではありません。●当資料は信頼できると判断した情報等にもとづき作成していますが、内容の正確性、完全性を保証するものではありません。●当資料の内容は作成日における当社の判断であり、将来の運用の成果を示唆あるいは保証するものではありません。また予告なしに変更することもあります。●投資に関する最終的な決定は、お客さま自身の判断でなさるようお願いいたします。

金利

国	7月14日	前回基準日	差
祝日等で休場等の場合には、前営業日の数値を記載			
主要国			
日本	0.083%	0.087%	-0.004%
米国	2.333%	2.386%	-0.053%
ドイツ	0.597%	0.573%	+0.024%
英国	1.310%	1.305%	+0.005%
カナダ	1.896%	1.880%	+0.016%
オーストラリア	2.718%	2.730%	-0.012%
ニュージーランド	2.966%	3.019%	-0.053%
新興国			
ブラジル	10.25%	10.25%	±0.00%
メキシコ	7.00%	7.00%	±0.00%
トルコ	8.00%	8.00%	±0.00%
南アフリカ	7.00%	7.00%	±0.00%
インドネシア	4.75%	4.75%	±0.00%

主要国および新興国の金利の推移



REIT、商品市況

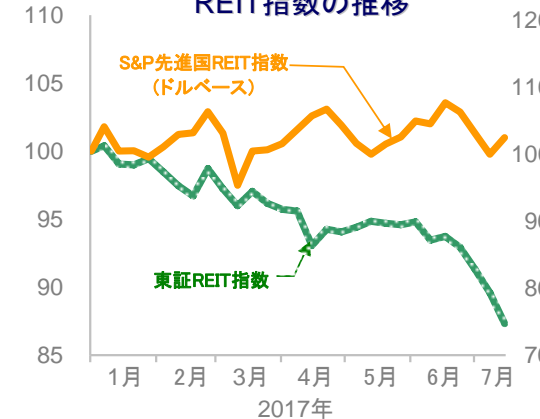
	7月14日	前回基準日	騰落率
祝日等で休場等の場合には、前営業日の数値を記載			
○ REIT			
東証REIT指数	1620.38	1662.32	-2.52%
S&P先進国REIT指数(ドルベース)	256.81	253.69	+1.23%
○ 商品			
WTI原油先物価格(期近物)	46.54	44.23	+5.22%
トムソン・ロイター/ジェフリーズCRB指数	176.28	172.56	+2.16%
ニューヨーク金先物(8月限月)	1227.50	1209.70	+1.47%

※ 東証REIT指数、S&P先進国REIT指数、WTI、トムソン・ロイター/ジェフリーズCRB指数に関する著作権等の知的財産権、その他一切の権利はそれぞれ株式会社東京証券取引所、スタンダード・アンド・プアーズファイナンシャル サービスズエル エルシー、ニューヨーク商業取引所、Thomson Reuters、Jefferies Financial Products,LLCIに帰属します。

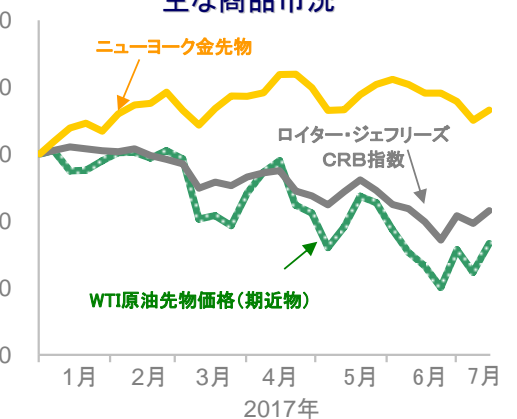
今週の主な予定 (いずれも現地日付、中央銀行は金融政策発表日)

- 主な経済指標
 - ・17日: 4~6月期GDP、6月小売売上高、鉱工業生産(中国)
 - ⇒いずれも当レポート発刊時点で発表済み。中国の4~6月期実質GDP成長率(前年比)は前期と同水準となり、6月の小売売上高と鉱工業生産は市場予想を上回った。
 - ・19日: 6月住宅着工件数(米国)
- 中央銀行
 - ・20日: ECB、日銀、南アフリカ、インドネシア

REIT指数の推移



主な商品市況



※各指数は、2016年末の終値を100として指数化しています。※週次データを用いています。※出所Bloomberg

●当資料は、明治安田アセットマネジメント株式会社がお客さまの投資判断の参考となる情報提供を目的として作成したものであり、投資勧誘を目的とするものではありません。また、法令にもとづく開示書類(目論見書等)ではありません。当資料は当社の個々のファンドの運用に影響を与えるものではありません。●当資料は信頼できると判断した情報等にもとづき作成していますが、内容の正確性、完全性を保証するものではありません。●当資料の内容は作成日における当社の判断であり、将来の運用の成果を示唆あるいは保証するものではありません。また予告なしに変更することもあります。●投資に関する最終的な決定は、お客さま自身の判断でなさるようお願いいたします。