

◎おもな出来事

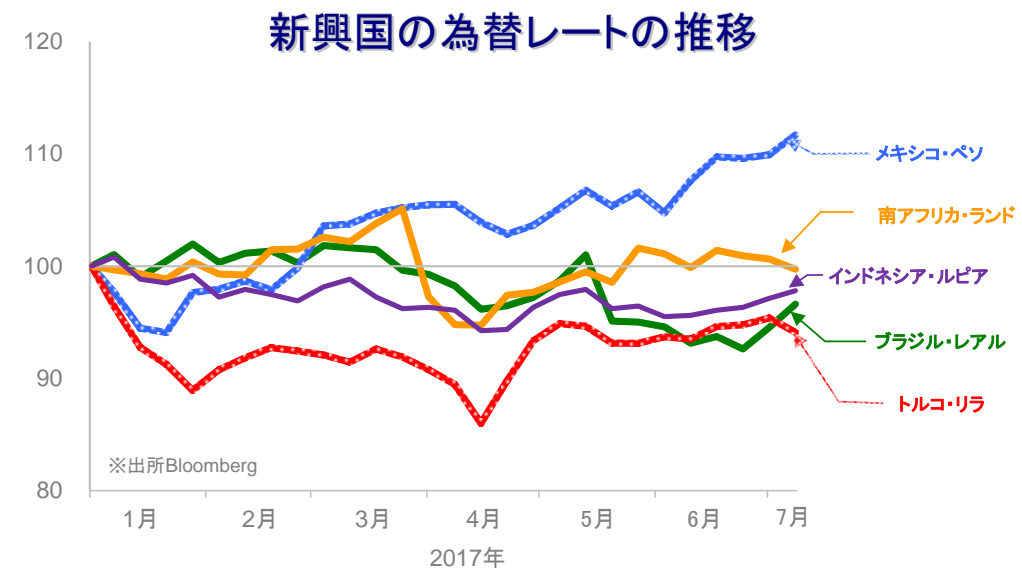
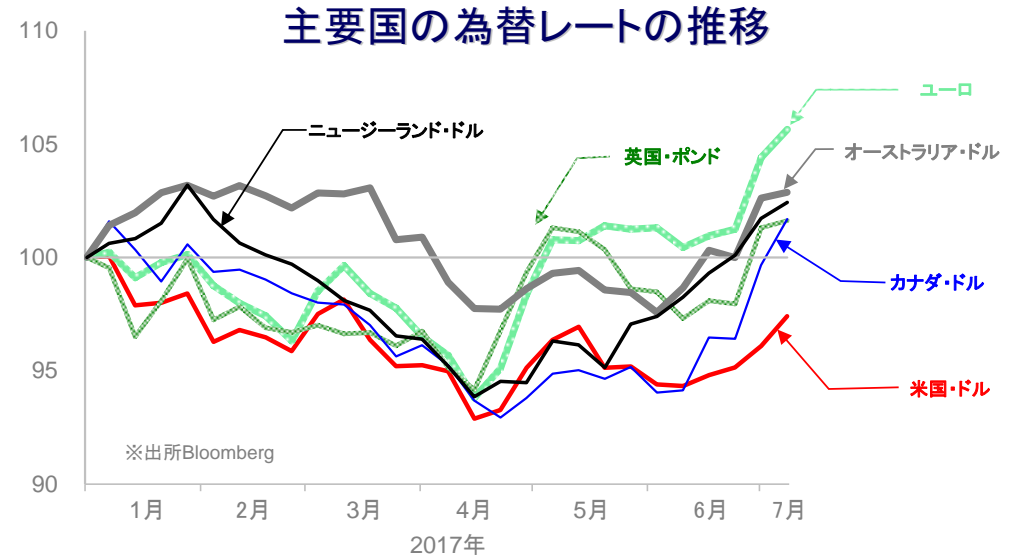
・経済指標：米国では、6月のISM製造業景況感指数が前月から上昇し、雇用統計では非農業部門雇用者の前月からの増加数が市場予想を上回った一方、平均時給(前月比、前年比とも)は市場予想を下回った。日銀短観(6月調査)では大企業製造業の業況判断指数が3期連続の改善となった。・中央銀行：6月のFOMC議事録によると、FRBのバランスシート縮小開始時期を巡りメンバーの意見が分かれていたことが明らかになった。6月のECB理事会の議事録によると、声明文からの量的緩和政策拡大に関する文言の削除について検討したことが明らかになった。日銀は2月以来となる国債買い入れの指し値オペを通知した。オーストラリア準備銀行は政策金利を据え置き、景気および金利見直しに対して中立的な姿勢を維持した。

✓外国為替相場の動き

主要国通貨は、日銀が指し値オペの実施により金利の上昇を抑制する姿勢を示したことから、日本・円に対して上昇

○ 米国・ドルに対して、カナダ・ドルは同国雇用統計の内容を好感し上昇。一方、オーストラリア・ドルは準備銀行が一部の予想に反して将来の金融引き締め方針を示さなかったことから下落

○ ブラジル・レアルは労働改革に対する楽観的な見方を受けて上昇。一方、南アフリカ・ランドは与党による準備銀行国有化の提案を受けて金融政策の独立性に対する懸念が広がり下落



✓外国為替市場

	通貨	7月7日	前回基準日	騰落率
		祝日等で休場等の場合には、前営業日の数値を記載		
主要国	米国・ドル	113.92	112.39	+1.36%
	ユーロ	129.92	128.40	+1.18%
	英国・ポンド	146.86	146.39	+0.32%
	カナダ・ドル	88.49	86.71	+2.04%
	オーストラリア・ドル	86.64	86.42	+0.25%
	ニュージーランド・ドル	82.95	82.38	+0.70%
新興国	ブラジル・レアル	34.722	33.969	+2.22%
	メキシコ・ペソ	6.300	6.201	+1.60%
	トルコ・リラ	31.486	31.908	-1.32%
	南アフリカ・ランド	8.505	8.585	-0.93%
	インドネシア・ルピア※	0.849	0.843	+0.71%
	中国・人民元	16.763	16.565	+1.20%

※100外貨あたりの対円レートを表示

※各為替レートの2016年末の終値を100として指数化しています。※週次データを用いています。

●当資料は、明治安田アセットマネジメント株式会社がお客さまの投資判断の参考となる情報提供を目的として作成したものであり、投資勧誘を目的とするものではありません。また、法令にもとづく開示書類(目論見書等)ではありません。当資料は当社の個々のファンドの運用に影響を与えるものではありません。●当資料は信頼できると判断した情報等にもとづき作成していますが、内容の正確性、完全性を保証するものではありません。●当資料の内容は作成日における当社の判断であり、将来の運用の成果を示唆あるいは保証するものではありません。また予告なしに変更することもあります。●投資に関する最終的な決定は、お客さま自身の判断でなさるようお願いいたします。

ウィークリー・マーケット・レポート

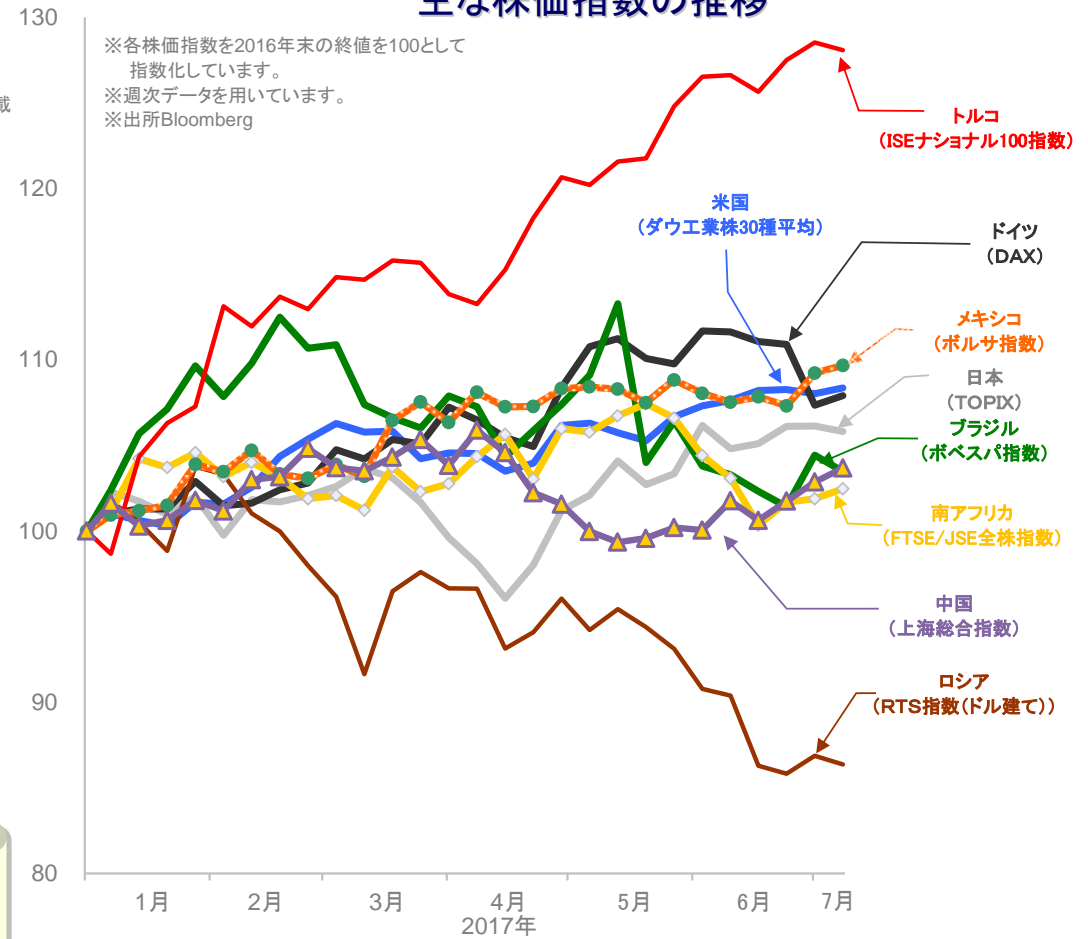
2017年7月10日

株式市場

国	株価指数	2016年末比	
		騰落率(※)	騰落率
祝日等で休場等の場合には、前営業日との比較を記載			
日本	日経平均株価	-0.52%	4.26%
	東証株価指数 (TOPIX)	-0.30%	5.82%
	JASDAQ INDEX	0.25%	18.56%
米国	ダウ工業株30種平均	0.30%	8.36%
	S&P500	0.07%	8.32%
北米	ナスダック総合株価指数	0.21%	14.30%
	カナダ S&Pトント総合指数	-1.02%	-1.70%
主要国	英国 FTSE100	0.52%	2.91%
	ドイツ DAX	0.52%	7.91%
欧州ほか	フランス CAC40	0.48%	5.82%
	イタリア FTSE MIB	2.09%	9.26%
	オーストラリア S&P/ASX200指数	-0.31%	0.67%
新興国	中国 上海総合指数	0.80%	3.68%
	韓国 韓国総合株価指数	-0.50%	17.44%
アジア	香港 ハンセン指数	-1.64%	15.18%
	台湾 台湾加権指数	-0.94%	11.28%
インド	S&P BSE SENSEX	1.42%	17.78%
	ロシア RTS指数(ドル建て)	-0.57%	-13.63%
トルコ	イスタンブール100種指数	-0.35%	28.09%
	ブラジル ボベスバ指数	-0.92%	3.48%
他	メキシコ ボルサ指数 (IPC)	0.40%	9.68%
	南アフリカ FTSE/JSE 全株指数	0.56%	2.46%

※騰落率は前回基準日と今回基準日の各株価指数を比較しています。

主な株価指数の推移



日経平均株価、東証株価指数、JASDAQ INDEX、ダウ工業株30種平均、S&P500及びS&Pトント総合指数及びS&P/ASX200指数、ナスダック指数、FTSE100及びFTSE MIB及びFTSE/JSE 全株指数、DAX、CAC40、上海総合指数、韓国総合株価指数、ハンセン指数、台湾加権指数、S&P BSE SENSEX、RTS指数、ISEナショナル100指数、ボベスバ指数、ボルサ指数に関する著作権等の知的財産権、その他一切の権利はそれぞれ、日本経済新聞社、株式会社東京証券取引所、S&P Dow Jones Indices LLC、スタンダード・アンド・プアーズファイナンシャル サービスズエル エル シー、The NASDAQ OMX Group, Inc.、FTSE社、ドイツ証券取引所、ユーロネクスト、上海証券取引所、韓国取引所、Hang Seng Indexes Company Limited、台湾証券取引所、ボンベイ証券取引所、ロシア取引システム、イスタンブール証券取引所、サンパウロ証券取引所、メキシコ取引所に帰属します。

マーケットの動き

世界の株式相場はまちまちの動き

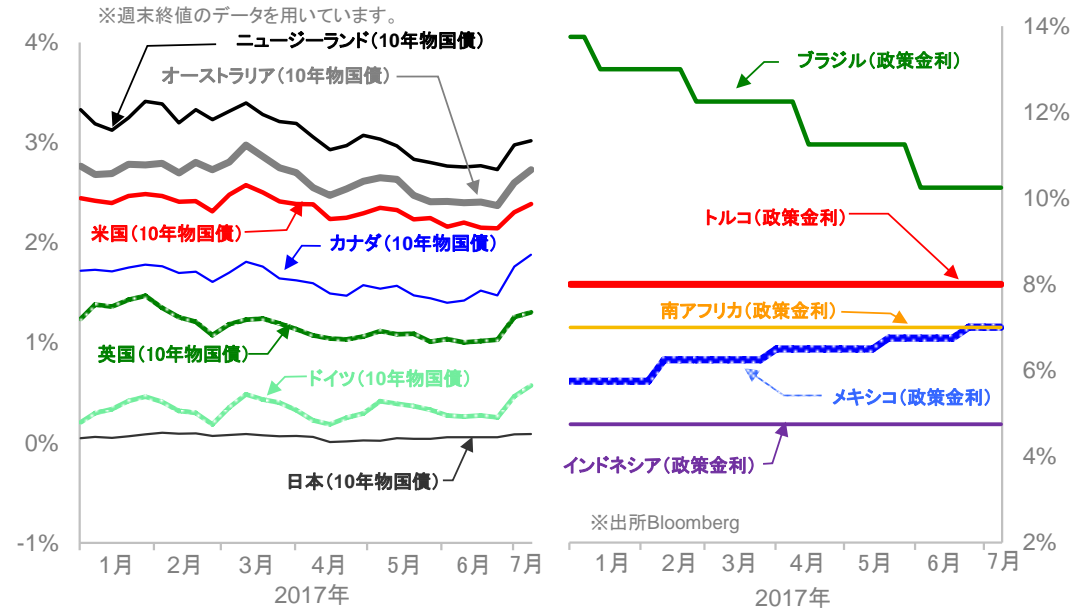
- EUは、不良債権問題を抱えるイタリア大手銀行に対する同国政府の支援計画を承認し、同国政府は同行の国有化を決定した。イタリアでは、銀行株が堅調に推移
- 国内外のREIT相場は、長期金利の上昇傾向を嫌気し下落
- 原油価格は、ロシアが一段の原油減産に否定的であるとの報道を受けて下落

●当資料は、明治安田アセットマネジメント株式会社がお客さまの投資判断の参考となる情報提供を目的として作成したものであり、投資勧誘を目的とするものではありません。また、法令にもとづく開示書類(目論見書等)ではありません。当資料は当社の個々のファンドの運用に影響を与えるものではありません。●当資料は信頼できると判断した情報等にもとづき作成していますが、内容の正確性、完全性を保証するものではありません。●当資料の内容は作成日における当社の判断であり、将来の運用の成果を示唆あるいは保証するものではありません。また予告なしに変更することもあります。●投資に関する最終的な決定は、お客さま自身の判断でなさるようお願いいたします。

金利

国	7月7日	前回基準日	差
祝日等で休場等の場合には、前営業日の数値を記載			
主要国			
日本	0.087%	0.086%	+0.001%
米国	2.386%	2.305%	+0.081%
ドイツ	0.573%	0.466%	+0.107%
英国	1.305%	1.257%	+0.048%
カナダ	1.880%	1.762%	+0.118%
オーストラリア	2.730%	2.598%	+0.132%
ニュージーランド	3.019%	2.979%	+0.040%
新興国			
ブラジル	10.25%	10.25%	±0.00%
メキシコ	7.00%	7.00%	±0.00%
トルコ	8.00%	8.00%	±0.00%
南アフリカ	7.00%	7.00%	±0.00%
インドネシア	4.75%	4.75%	±0.00%

主要国および新興国の金利の推移



REIT、商品市況

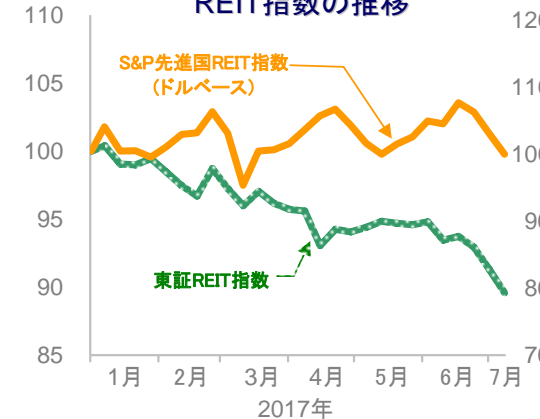
	7月7日	前回基準日	騰落率
祝日等で休場等の場合には、前営業日の数値を記載			
○ REIT			
東証REIT指数	1662.32	1694.36	-1.89%
S&P先進国REIT指数(ドルベース)	253.69	257.59	-1.51%
○ 商品			
WTI原油先物価格(期近物)	44.23	46.04	-3.93%
トムソン・ロイター/ジェフリーズCRB指数	172.56	174.78	-1.27%
ニューヨーク金先物(8月限月)	1209.70	1242.30	-2.62%

※ 東証REIT指数、S&P先進国REIT指数、WTI、トムソン・ロイター/ジェフリーズCRB指数に関する著作権等の知的財産権、その他一切の権利はそれぞれ株式会社東京証券取引所、スタンダード・アンド・プアーズファイナンシャル・サービシズエル・エルシー、ニューヨーク商業取引所、Thomson Reuters、Jefferies Financial Products,LLCIに帰属します。

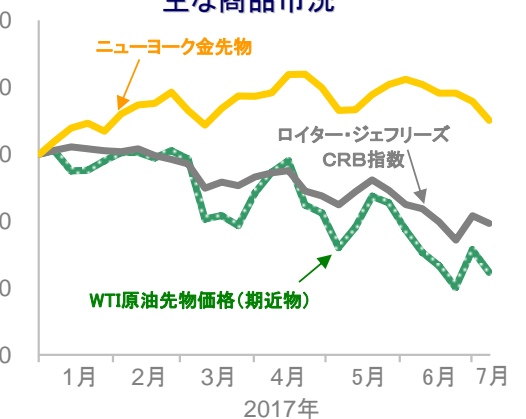
今週の主な予定 (いずれも現地日付、中央銀行は金融政策発表日)

- 主な経済指標
  - ・12日:5月鉱工業生産(ユーロ圏)
  - ・13日:6月貿易統計(中国)
  - ・14日:6月消費者物価指数、6月小売売上高(米国)
- 中央銀行
  - ・12日:カナダ

REIT指数の推移



主な商品市況



※各指数は、2016年末の終値を100として指数化しています。※週次データを用いています。※出所Bloomberg

●当資料は、明治安田アセットマネジメント株式会社がお客さまの投資判断の参考となる情報提供を目的として作成したものであり、投資勧誘を目的とするものではありません。また、法令にもとづく開示書類(目論見書等)ではありません。当資料は当社の個々のファンドの運用に影響を与えるものではありません。●当資料は信頼できると判断した情報等にもとづき作成していますが、内容の正確性、完全性を保証するものではありません。●当資料の内容は作成日における当社の判断であり、将来の運用の成果を示唆あるいは保証するものではありません。また予告なしに変更することもあります。●投資に関する最終的な決定は、お客さま自身の判断でなさるようお願いいたします。