

◎おもな出来事

・政治: フランス大統領選挙(第1回投票)が行われ、中道系独立候補者と極右政党党首が5月の決選投票に進むことが確実となった。英国首相はEU離脱交渉に対する自身の姿勢について信を問うため、2020年の任期満了を前に解散総選挙を実施する方針を表明した。下院議会は同動議を可決し、6月8日に総選挙が行われることとなった。米国財務長官は近く税制改革案を発表すると述べた。・IMF: 最新の世界経済見通しによると今年の成長率予想を前回から引き上げたものの、保護主義台頭による先行き不透明感を指摘した。・経済指標: 米国では4月のニューヨーク連銀製造業景況感指数が前月から大きく低下した。4月のユーロ圏PMIは製造業、サービス業がともに前月から上昇した。中国の1~3月期実質GDP成長率(前年比)は前期から加速した。・中央銀行: インドネシアでは政策金利の据え置きを決定。・社会: フランス大統領選挙を控えたパリ中心部で発砲事件が発生し、現職大統領はテロ事件との見方を示した。

✓外国為替相場の動き

主要国通貨、新興国通貨は各国固有の材料に反応する動き

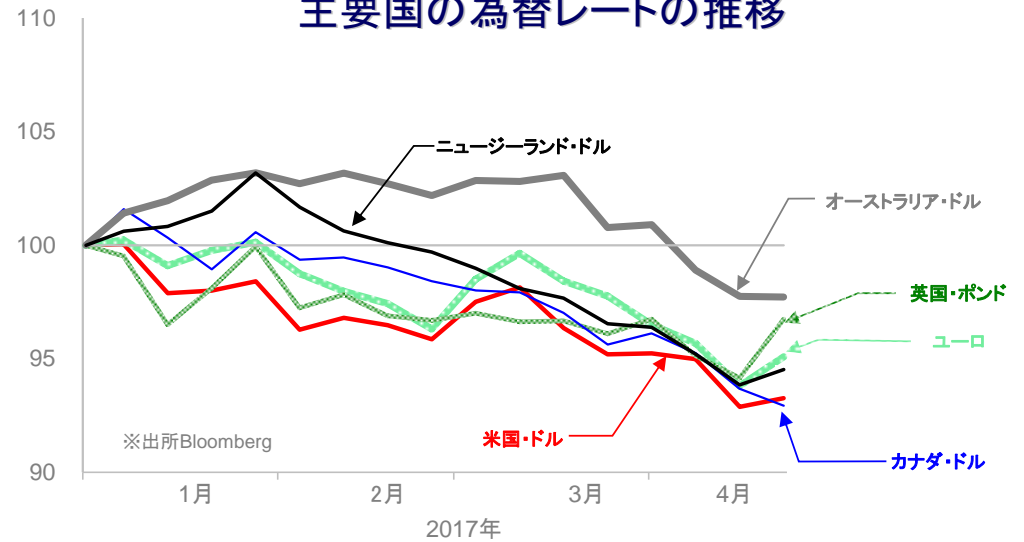
- 英国・ポンドは、首相の解散総選挙の表明を受けて上昇
- 米国におけるガソリン在庫の増加を受けて原油価格は下落。この影響からカナダ・ドルやメキシコ・ペソといった産油国通貨の一角は下落
- トルコ・リラは、国民投票の結果が予想通りとなり、材料一巡となったことから上昇
- 南アフリカ・ランドは、インフレ率の鈍化を好感し、上昇

✓外国為替市場

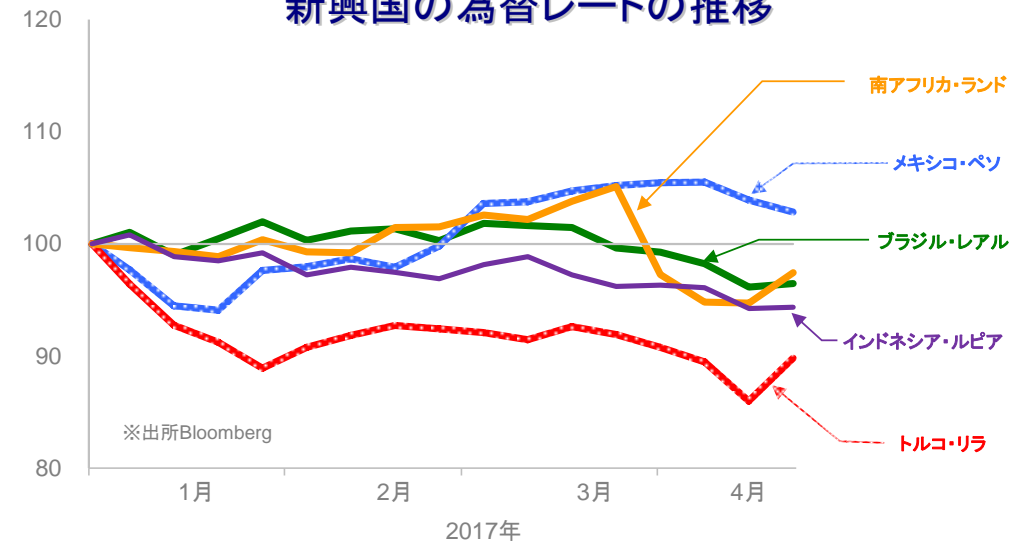
	通貨	4月21日	前回基準日	騰落率
		祝日等で休場等の場合には、前営業日の数値を記載		
主要国	米国・ドル	109.09	108.64	+0.41%
	ユーロ	116.94	115.36	+1.37%
	英国・ポンド	139.81	136.07	+2.75%
	カナダ・ドル	80.86	81.52	-0.81%
	オーストラリア・ドル	82.30	82.32	-0.03%
	ニュージーランド・ドル	76.55	76.01	+0.71%
新興国	ブラジル・レアル	34.669	34.553	+0.34%
	メキシコ・ペソ	5.801	5.862	-1.04%
	トルコ・リラ	30.042	28.768	+4.43%
	南アフリカ・ランド	8.310	8.080	+2.84%
	インドネシア・ルピア※	0.819	0.818	+0.12%
	中国・人民元	15.842	15.769	+0.46%

※100外貨あたりの対円レートを表示

主要国の為替レートの推移



新興国の為替レートの推移



※各為替レートの2016年末の終値を100として指数化しています。※週次データを用いています。

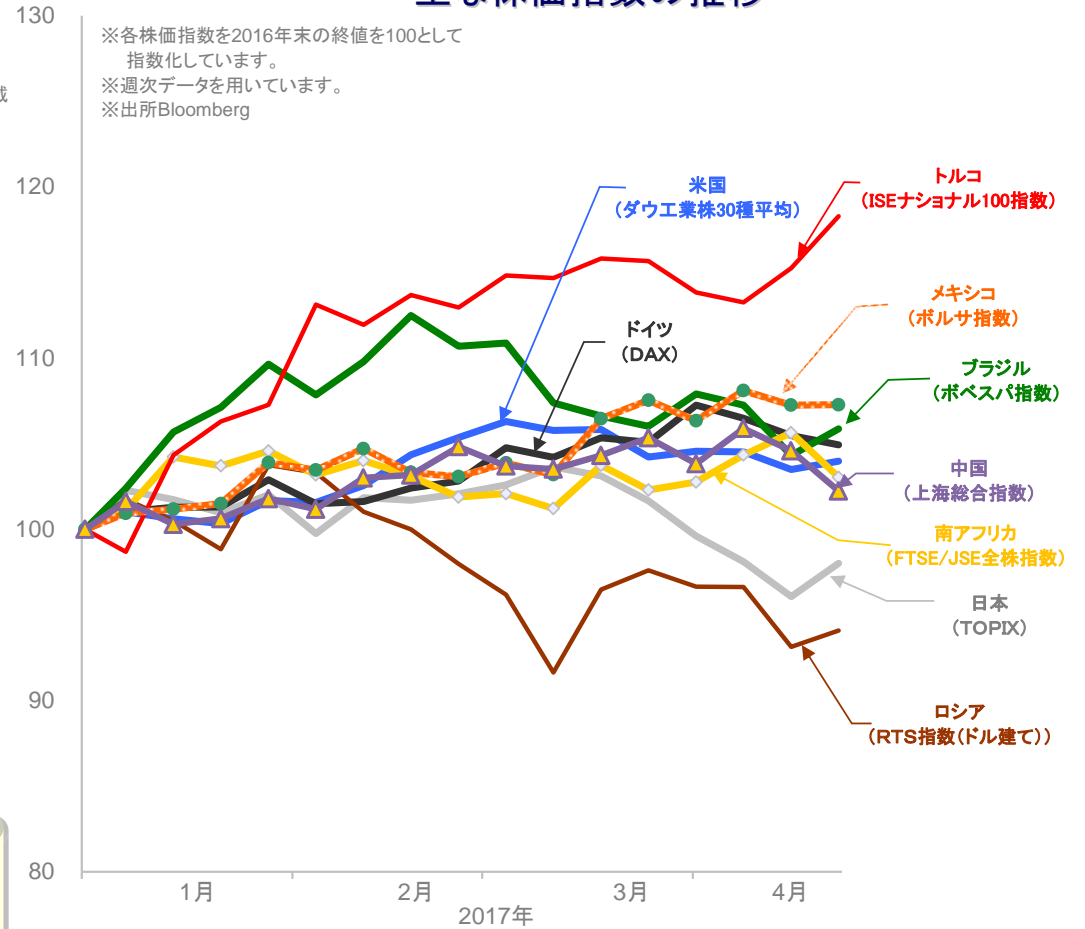
●当資料は、明治安田アセットマネジメント株式会社がお客さまの投資判断の参考となる情報提供を目的として作成したものであり、投資勧誘を目的とするものではありません。また、法令にもとづく開示書類(目論見書等)ではありません。当資料は当社の個々のファンドの運用に影響を与えるものではありません。●当資料は信頼できると判断した情報等にもとづき作成していますが、内容の正確性、完全性を保証するものではありません。●当資料の内容は作成日における当社の判断であり、将来の運用の成果を示唆あるいは保証するものではありません。また予告なしに変更することもあります。●投資に関する最終的な決定は、お客さま自身の判断でなさるようお願いいたします。

株式市場

国	株価指数	2016年末比		
		騰落率(※)	騰落率	
祝日等で休場等の場合には、前営業日との比較を記載				
日本	日経平均株価	1.56%	-2.58%	
	東証株価指数(TOPIX)	2.02%	-1.98%	
	JASDAQ INDEX	2.68%	5.04%	
米国	ダウ工業株30種平均	0.46%	3.97%	
北米	S&P500	0.85%	4.91%	
	ナスダック総合株価指数	1.82%	9.80%	
カナダ	S&Pトロント総合指数	0.51%	2.14%	
主要国	英国	FTSE100	-2.91%	-0.40%
	ドイツ	DAX	-0.50%	4.94%
	フランス	CAC40	-0.23%	4.05%
	イタリア	FTSE MIB	-0.16%	2.64%
	オーストラリア	S&P/ASX200指数	-0.61%	3.32%
新興国	中国	上海総合指数	-2.25%	2.24%
	韓国	韓国総合株価指数	1.41%	6.84%
	香港	ハンセン指数	-0.91%	9.28%
	台湾	台湾加権指数	-0.16%	5.01%
	インド	S&P BSE SENSEX	-0.33%	10.29%
	ロシア	RTS指数(ドル建て)	1.03%	-5.91%
	トルコ	イスタンブール100種指数	2.62%	18.28%
	ブラジル	ボベスパ指数	1.49%	5.87%
	メキシコ	ボルサ指数(IPC)	0.02%	7.28%
	南アフリカ	FTSE/JSE 全株指数	-2.46%	3.04%

※騰落率は前回基準日と今回基準日の各株価指数を比較しています。

主な株価指数の推移



マーケットの動き

世界の株式相場はまちまちの動き

- 米国では、財務長官の発言を受けて減税に対する期待が広がり、上昇
- 日本では、中小型銘柄が物色される展開となった
- 英国では、通貨高の影響から、輸出関連銘柄を中心に下落
- 中国では、金融規制強化に対する懸念から下落

日経平均株価、東証株価指数、JASDAQ INDEX、ダウ工業株30種平均、S&P500及びS&Pトロント総合指数及びS&P/ASX200指数、ナスダック指数、FTSE100及びFTSE MIB及びFTSE/JSE 全株指数、DAX、CAC40、上海総合指数、韓国総合株価指数、ハンセン指数、台湾加権指数、S&P BSE SENSEX、RTS指数、ISEナショナル100指数、ボベスパ指数、ボルサ指数に関する著作権等の知的財産権、その他一切の権利はそれぞれ、日本経済新聞社、株式会社東京証券取引所、S&P Dow Jones Indices LLC、スタンダード・アンド・プアーズファイナンシャル サービスズエル エル シー、The NASDAQ OMX Group, Inc.、FTSE社、ドイツ証券取引所、ユーロネクスト、上海証券取引所、韓国取引所、Hang Seng Indexes Company Limited、台湾証券取引所、ボンベイ証券取引所、ロシア取引システム、イスタンブール証券取引所、サンパウロ証券取引所、メキシコ取引所に帰属します。

●当資料は、明治安田アセットマネジメント株式会社がお客さまの投資判断の参考となる情報提供を目的として作成したものであり、投資勧誘を目的とするものではありません。また、法令にもとづく開示書類(目論見書等)ではありません。当資料は当社の個々のファンドの運用に影響を与えるものではありません。●当資料は信頼できると判断した情報等にもとづき作成していますが、内容の正確性、完全性を保証するものではありません。●当資料の内容は作成日における当社の判断であり、将来の運用の成果を示唆あるいは保証するものではありません。また予告なしに変更することもあります。●投資に関する最終的な決定は、お客さま自身の判断でなさるようお願いいたします。

金利

国	4月21日	前回基準日	差
祝日等で休場等の場合には、前営業日の数値を記載			
主要国			
日本	0.016%	0.010%	+0.006%
米国	2.249%	2.238%	+0.011%
ドイツ	0.253%	0.187%	+0.066%
英国	1.034%	1.043%	-0.009%
カナダ	1.470%	1.494%	-0.024%
オーストラリア	2.538%	2.474%	+0.064%
ニュージーランド	2.970%	2.931%	+0.039%
新興国			
ブラジル	11.25%	11.25%	±0.00%
メキシコ	6.50%	6.50%	±0.00%
トルコ	8.00%	8.00%	±0.00%
南アフリカ	7.00%	7.00%	±0.00%
インドネシア	4.75%	4.75%	±0.00%

REIT、商品市況

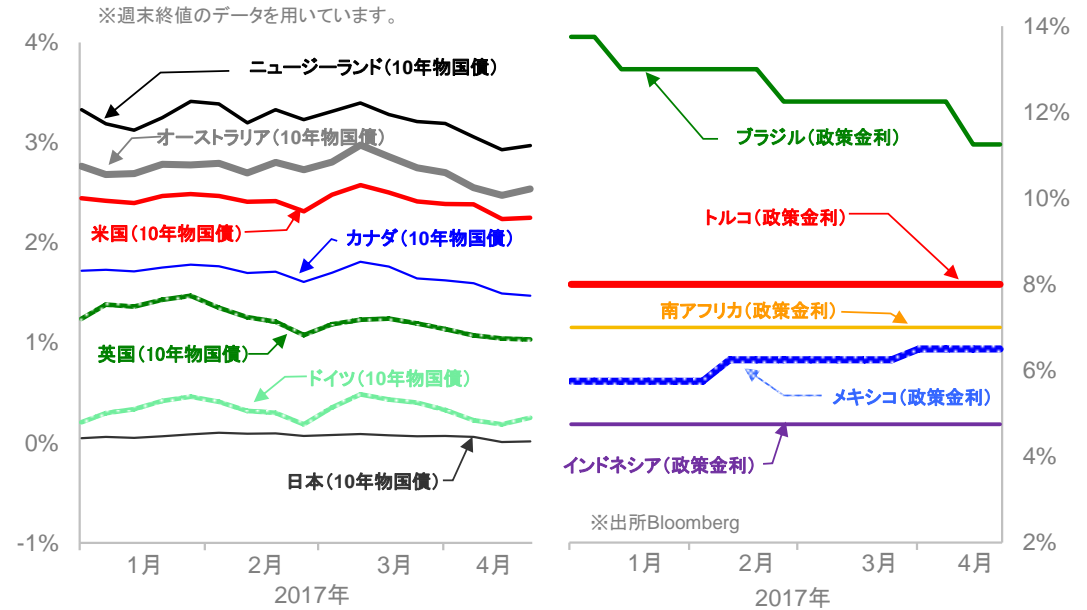
	4月21日	前回基準日	騰落率
祝日等で休場等の場合には、前営業日の数値を記載			
○ REIT			
東証REIT指数	1749.19	1726.89	+1.29%
S&P先進国REIT指数(ドルベース)	262.15	260.88	+0.49%
○ 商品			
WTI原油先物価格(期近物)	49.62	53.60	-7.43%
トムソン・ロイター/ジェフリーズCRB指数	181.87	187.77	-3.14%
ニューヨーク金先物(6月限月)	1289.10	1288.50	+0.05%

※ 東証REIT指数、S&P先進国REIT指数、WTI、トムソン・ロイター/ジェフリーズCRB指数に関する著作権等の知的財産権、その他一切の権利はそれぞれ株式会社東京証券取引所、スタンダード・アンド・プアーズファイナンシャル サービスズエル エルシー、ニューヨーク商業取引所、Thomson Reuters、Jefferies Financial Products,LLCに帰属します。

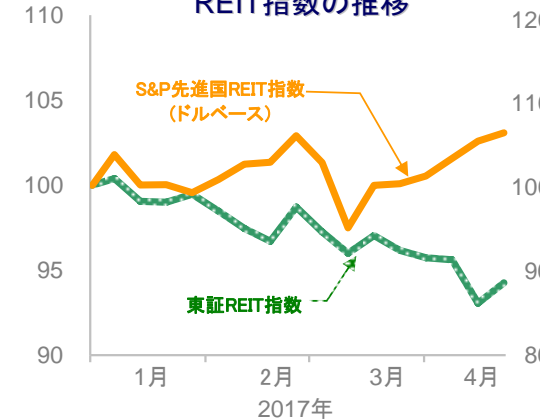
今週、来週の主な予定 (いずれも現地日付、中央銀行は金融政策発表日)

- 政治
 - ・ 7日: フランス大統領選挙(決選投票)
- 主な経済指標
 - ・ 28日: 1~3月期GDP(米国) ・ 30日: 4月製造業PMI(中国、政府調査)
 - ・ 1日: 4月ISM製造業景況感指数(米国) ・ 3日: 1~3月期GDP(ユーロ圏)
 - ・ 5日: 4月雇用統計(米国)
- 中央銀行
 - ・ 26日: トルコ ・ 27日: 日銀、ECB理事会 ・ 2日: オーストラリア ・ 3日: FOMC

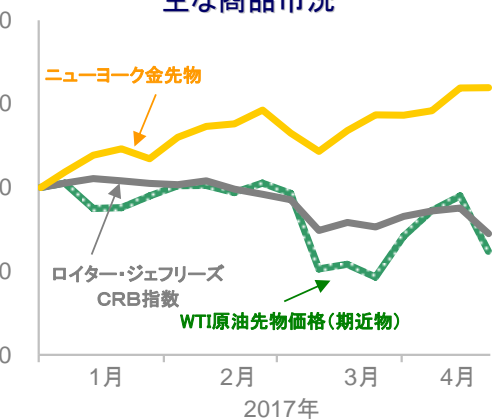
主要国および新興国の金利の推移



REIT指数の推移



主な商品市況



●当資料は、明治安田アセットマネジメント株式会社がお客さまの投資判断の参考となる情報提供を目的として作成したものであり、投資勧誘を目的とするものではありません。また、法令にもとづく開示書類(目論見書等)ではありません。当資料は当社の個々のファンドの運用に影響を与えるものではありません。●当資料は信頼できると判断した情報等にもとづき作成していますが、内容の正確性、完全性を保証するものではありません。●当資料の内容は作成日における当社の判断であり、将来の運用の成果を示唆あるいは保証するものではありません。また予告なしに変更することもあります。●投資に関する最終的な決定は、お客さま自身の判断でなさるようお願いいたします。