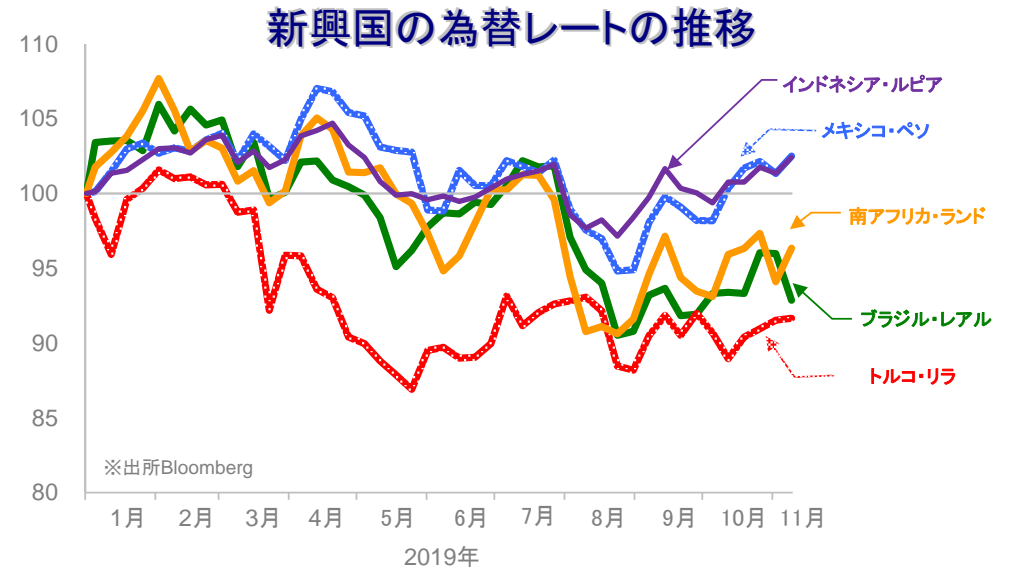
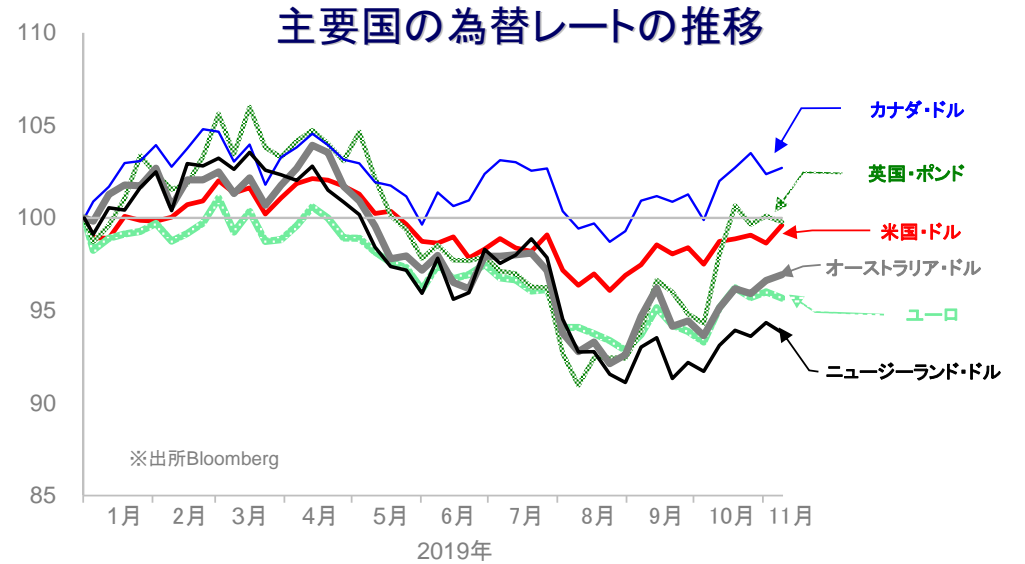


◎おもな出来事

- ・政治:米中貿易協議に関し、中国政府は「第1段階」合意の一環で、双方が発動した追加関税を段階的な撤廃で合意と発表。米国政府も報道内容を認めているが、大統領は合意はないとしており、政権内で意見統一がなされていない模様。国内では、首相は大規模災害対策や東京五輪後の経済成長底上げを柱とする、経済対策の策定を指示した。
- ・経済:米国では、10月のISM非製造業総合景況感指数が前月から上昇した。IMFはユーロ圏の2019年の経済成長率が6年ぶり低水準になると発表した。主な要因として、米中貿易摩擦による世界貿易の落ち込みを挙げた。EUの欧州委員会も2019年の経済成長率見通しを引き下げた。
- ・中央銀行:イングランド銀行は政策金利を据え置き、同総裁は景気見通しのリスクは下方向として、今後の利下げの可能性を示した。オーストラリア準備銀行は政策金利を据え置き、同総裁は引き続き労働市場などを注視し、必要があれば一段の金融緩和を行う用意があると述べた。

✓外国為替相場の動き

- 米中貿易協議の進展に関して、米国大統領が合意内容を否定するまで、外国為替市場では楽観的な見方が織り込まれていたことから、米国・ドルは日本・円に対して上昇。
- ・ブラジル・レアル:海底油田の落札総額が連邦政府の想定を大幅に下回ったほか、収賄罪で収監されていた元大統領が釈放されたことが嫌気され、下落。
  - ・南アフリカ・ランド:前週末に、米国大手格付会社の一角が格付け見通しをネガティブとしつつも投資適格級を維持したことから上昇。



	通貨	11月8日	前回基準日	騰落率
主要国	米国・ドル	109.26	108.19	+0.99%
	ユーロ	120.38	120.80	-0.35%
	英国・ポンド	139.55	140.00	-0.33%
	カナダ・ドル	82.59	82.32	+0.33%
	オーストラリア・ドル	74.94	74.70	+0.32%
	ニュージーランド・ドル	69.14	69.53	-0.57%
新興国	ブラジル・レアル	26.223	27.107	-3.26%
	メキシコ・ペソ	5.721	5.656	+1.14%
	トルコ・リラ	18.956	18.929	+0.14%
	南アフリカ・ランド	7.354	7.182	+2.40%
	インドネシア・ルピア※	0.780	0.771	+1.06%
	中国・人民元	15.613	15.363	+1.63%

※100外貨あたりの対円レートを表示

※各為替レートの2018年末の終値を100として指数化しています。※週次データを用いています。

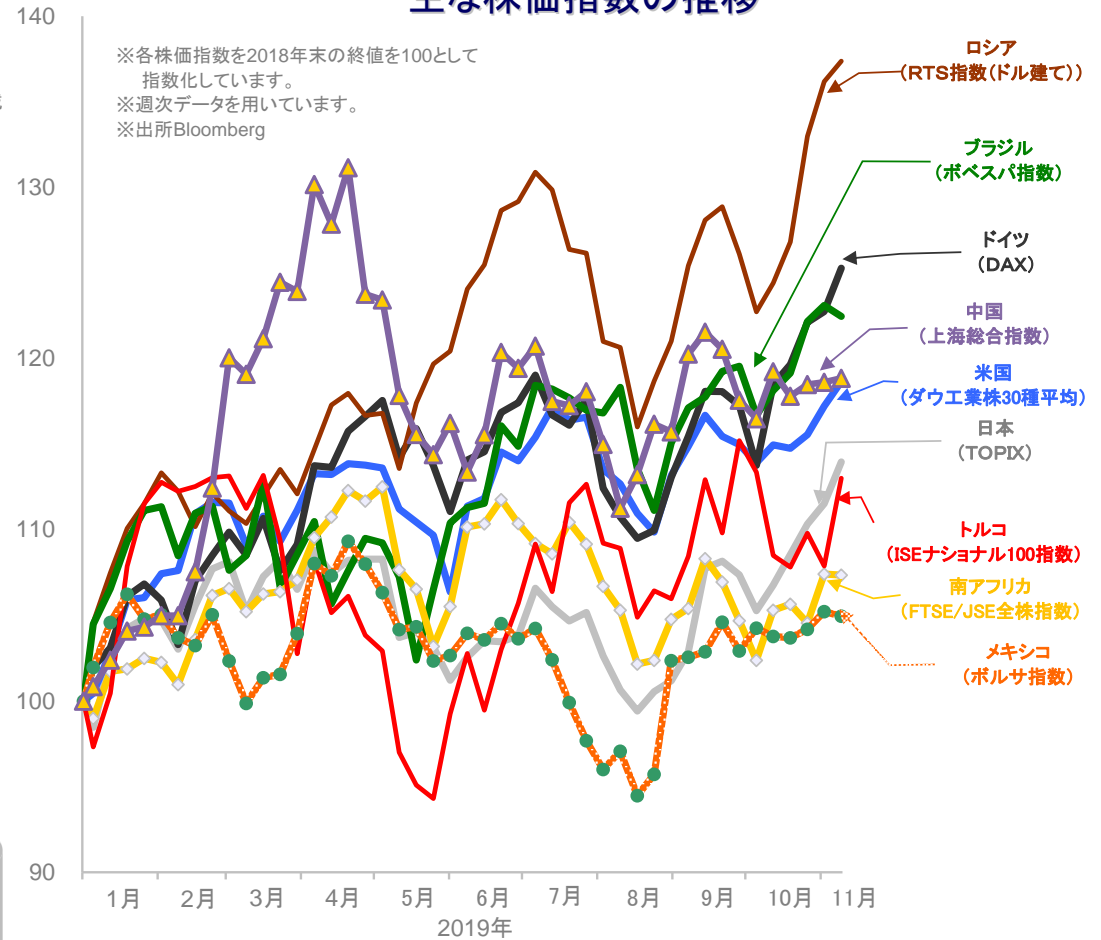
●当資料は、明治安田アセットマネジメント株式会社がお客さまの投資判断の参考となる情報提供を目的として作成したものであり、投資勧誘を目的とするものではありません。また、法令にもとづく開示書類(目論見書等)ではありません。当資料は当社の個々のファンドの運用に影響を与えるものではありません。●当資料は信頼できると判断した情報等にもとづき作成していますが、内容の正確性、完全性を保証するものではありません。●当資料の内容は作成日における当社の判断であり、将来の運用の成果を示唆あるいは保証するものではありません。また予告なしに変更することもあります。●投資に関する最終的な決定は、お客さま自身の判断でなさるようお願いいたします。

株式市場

国	株価指数	2018年末比		
		騰落率(※)	騰落率	
祝日等で休場等の場合には、前営業日との比較を記載				
日本	日経平均株価	2.37%	16.87%	
	東証株価指数(TOPIX)	2.18%	13.97%	
	JASDAQ INDEX	0.40%	17.65%	
米国	ダウ工業株30種平均	1.22%	18.66%	
北米	S&P500	0.85%	23.39%	
	ナスダック総合株価指数	1.06%	27.73%	
カナダ	S&Pトロント総合指数	1.71%	17.84%	
主要国	英国	FTSE100	0.78%	9.38%
	ドイツ	DAX	2.06%	25.28%
	フランス	CAC40	2.22%	24.50%
	イタリア	FTSE MIB	2.62%	28.44%
	オーストラリア	S&P/ASX200指数	0.82%	19.09%
	中国	上海総合指数	0.20%	18.86%
	韓国	韓国総合株価指数	1.76%	4.71%
新興国	香港	ハンセン指数	2.03%	6.99%
	台湾	台湾加権指数	1.58%	19.04%
	インド	S&P BSE SENSEX	0.39%	11.80%
	ロシア	RTS指数(ドル建て)	0.87%	37.38%
	トルコ	イスタンブール100種指数	4.76%	13.02%
	ブラジル	ボベスバ指数	-0.52%	22.46%
	他	メキシコ	ボルサ指数(IPC)	-0.26%
	南アフリカ	FTSE/JSE 全株指数	-0.06%	7.36%

※騰落率は前回基準日と今回基準日の各株価指数を比較しています。

主な株価指数の推移



マーケットの動き

世界の株式相場は、米中貿易協議の進展に対する楽観的な見方が広がり、概ね上昇。

- ・長期金利: 投資家のリスク資産を选好する動きから売られ、国内外で大幅に上昇。
- ・REIT: 国内外の長期金利の大幅上昇を嫌気し、下落。
- ・原油価格: OPECが今後数年間の生産見通しを下方修正したことから上昇。

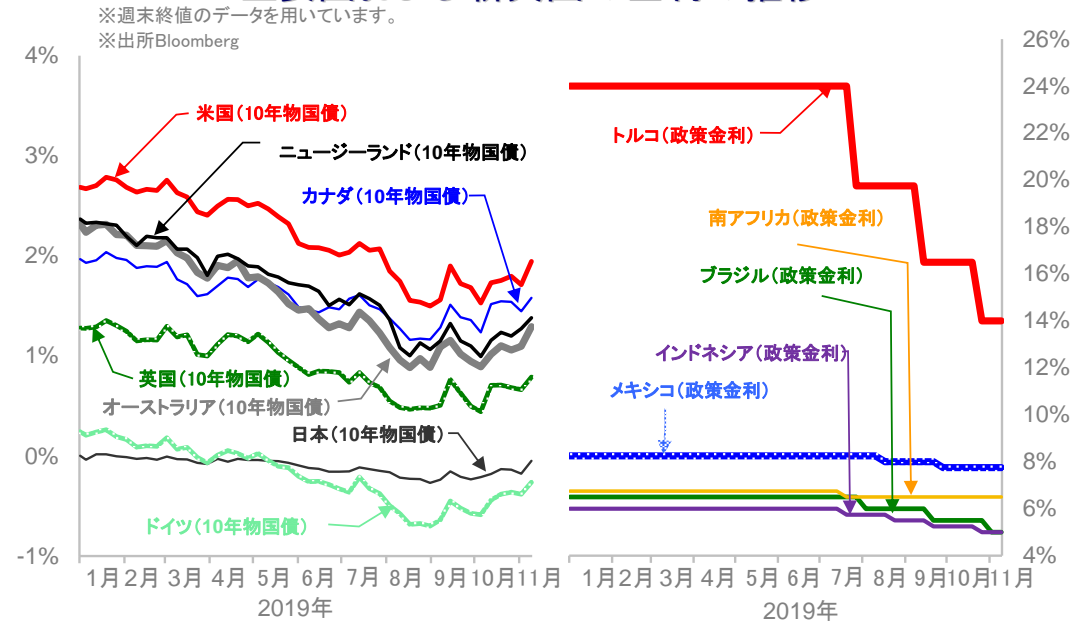
日経平均株価、東証株価指数、JASDAQ INDEX、ダウ工業株30種平均、S&P500及びS&Pトロント総合指数及びS&P/ASX200指数、ナスダック指数、FTSE100及びFTSE MIB及びFTSE/JSE 全株指数、DAX、CAC40、上海総合指数、韓国総合株価指数、ハンセン指数、台湾加権指数、S&P BSE SENSEX、RTS指数、ISEナショナル100指数、ボベスバ指数、ボルサ指数に関する著作権等の知的財産権、その他一切の権利はそれぞれ、日本経済新聞社、株式会社東京証券取引所、S&P Dow Jones Indices LLC、スタンダード・アンド・プアーズファイナンシャル サービスズエル エル シー、The NASDAQ OMX Group, Inc.、FTSE社、ドイツ証券取引所、ユーロネクスト、上海証券取引所、韓国取引所、Hang Seng Indexes Company Limited、台湾証券取引所、ボンベイ証券取引所、ロシア取引システム、イスタンブール証券取引所、サンパウロ証券取引所、メキシコ取引所に帰属します。

●当資料は、明治安田アセットマネジメント株式会社がお客さまの投資判断の参考となる情報提供を目的として作成したものであり、投資勧誘を目的とするものではありません。また、法令にもとづく開示書類(目論見書等)ではありません。当資料は当社の個々のファンドの運用に影響を与えるものではありません。●当資料は信頼できると判断した情報等にもとづき作成していますが、内容の正確性、完全性を保証するものではありません。●当資料の内容は作成日における当社の判断であり、将来の運用の成果を示唆あるいは保証するものではありません。また予告なしに変更することもあります。●投資に関する最終的な決定は、お客さま自身の判断でなさるようお願いいたします。

金利

国	11月8日	前回基準日	差	
祝日等で休場等の場合には、前営業日の数値を記載				
主要国	日本	-0.050%	-0.176%	+0.126%
	米国	1.943%	1.711%	+0.232%
	ドイツ	-0.263%	-0.382%	+0.119%
	英国	0.789%	0.663%	+0.126%
	カナダ	1.581%	1.446%	+0.135%
	オーストラリア	1.291%	1.097%	+0.194%
	ニュージーランド	1.381%	1.271%	+0.110%
新興国	ブラジル	5.00%	5.00%	±0.00%
	メキシコ	7.75%	7.75%	±0.00%
	トルコ	14.00%	14.00%	±0.00%
	南アフリカ	6.50%	6.50%	±0.00%
	インドネシア	5.00%	5.00%	±0.00%

主要国および新興国の金利の推移



REIT、商品市況

	11月8日	前回基準日	騰落率
祝日等で休場等の場合には、前営業日の数値を記載			
○ REIT			
東証REIT指数	2175.11	2254.64	-3.53%
S&P先進国REIT指数(ドルベース)	286.32	295.92	-3.24%
○ 商品			
WTI原油先物価格(期近物)	57.24	56.20	+1.85%
トムソン・ロイター/ジェフリーズCRB指数	181.28	180.27	+0.56%
ニューヨーク金先物(12月限月)	1462.90	1511.40	-3.21%

※ 東証REIT指数、S&P先進国REIT指数、WTI、トムソン・ロイター/ジェフリーズCRB指数に関する著作権等の知的財産権、その他一切の権利はそれぞれ株式会社東京証券取引所、スタンダード・アンド・プアーズファイナンシャル サービスズエル エルシー、ニューヨーク商業取引所、Thomson Reuters、Jefferies Financial Products,LLCに帰属します。

今週の主な予定 (いずれも現地日付、中央銀行名のみ記載は金融政策発表日)

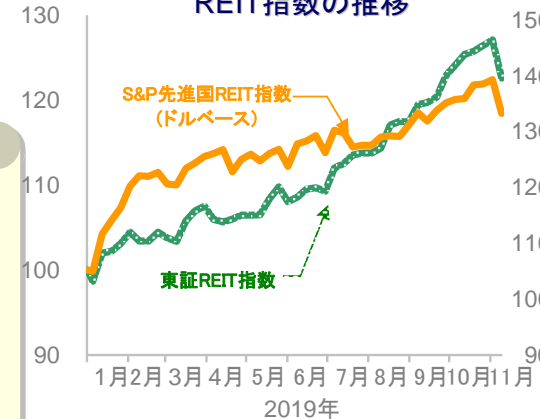
○ 経済指標

- 11日: 7~9月期GDP(英国)
- 13日: 10月消費者物価指数(米国)
- 14日: 7~9月期GDP(日本)、10月鉱工業生産、小売売上高(中国)

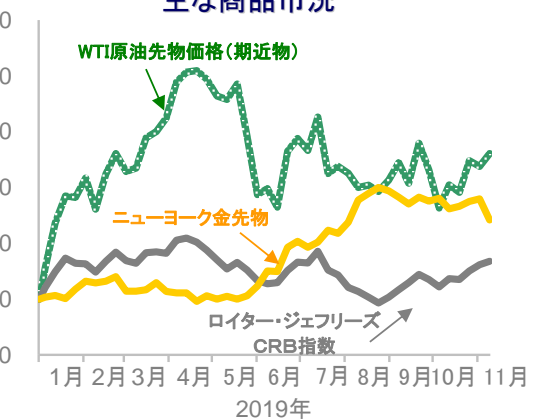
○ 中央銀行

- 13日: ニュージーランド、FRB議長議会証言(~14日)
- 14日: メキシコ

REIT指数の推移



主な商品市況



※各指数は、2018年末の終値を100として指数化しています。※週次データを用いています。※出所Bloomberg

資料は、明治安田アセットマネジメント株式会社がお客さまの投資判断の参考となる情報提供を目的として作成したものであり、投資勧誘を目的とするものではありません。また、法令にもとづく開示書類(目論見書等)ではありません。当資料は当社の個々のファンドの運用に影響を与えるものではありません。●当資料は信頼できると判断した情報等にもとづき作成していますが、内容の正確性、完全性を保証するものではありません。●当資料の内容は作成日における当社の判断であり、将来の運用の成果を示唆あるいは保証するものではありません。また予告なしに変更することもあります。●投資に関する最終的な決定は、お客さま自身の判断でなさるようお願いいたします。