

◎おもな出来事

・政治: EUは、英国の離脱期限を2020年1月31日に延期することを決定し、英国議会下院は総選挙を12月12日に前倒して行う特例法案を賛成多数で可決した。米中貿易協定の「第1段階」合意文書に関し、米国政府は中止となったAPEC首脳会議と同時期での合意を目指していると発表した。一方、中国政府は長期的な貿易合意の実現性に懸念を示しているとの報道があった。米国議会下院は弾劾調査の決議案を可決した。

・経済: 米国の7~9月期実質GDP成長率(前期比年率)は+1.9%と前期から小幅の減速となったものの市場予想を上回った。10月のISM製造業景況感指数は市場予想を下回り、製造業の活動は3カ月連続の縮小となった。10月の非農業部門雇用者数(前月比)は市場予想を上回った。ユーロ圏の7~9月期実質GDP成長率(前期比)は+0.2%と前期と同水準となった。中国では10月の製造業PMI(政府調査)が前月から低下した。

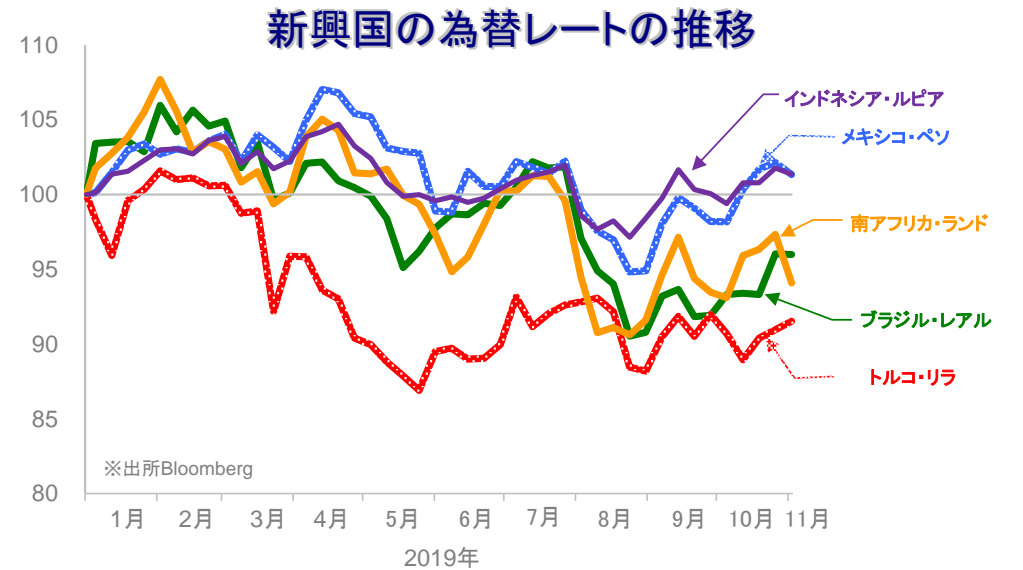
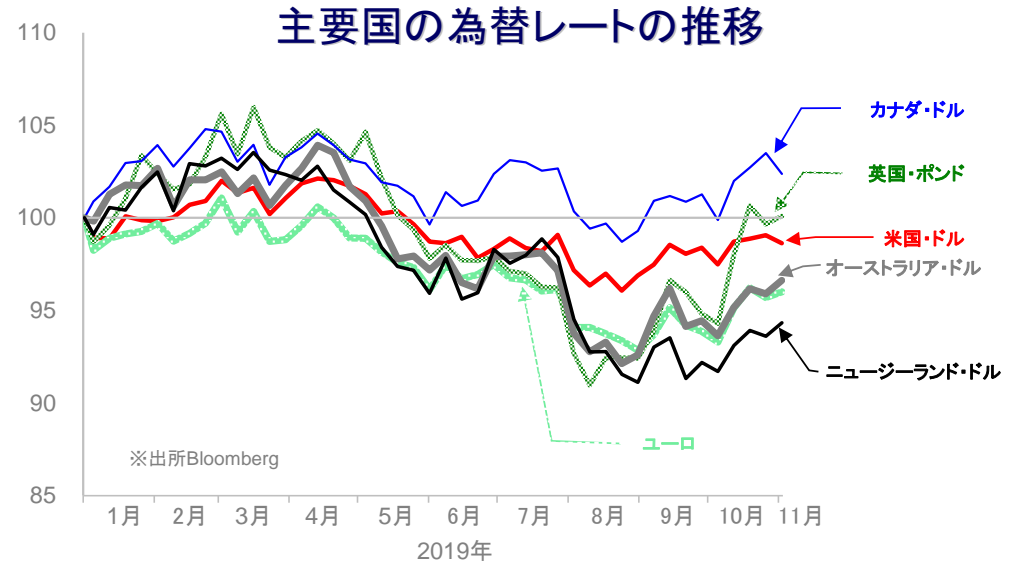
・中央銀行: FOMCでは3会合連続となる利下げを決定するとともに、金融政策の先行きについては「適切に見極める」として、利下げを一旦打ち止める考えを示した。日銀は現行の金融政策継続を決定するとともにフォワードガイダンスを見直し、将来の利下げを含めた追加の金融緩和に前向きな姿勢を示した。カナダ中央銀行は政策金利を据え置き、同総裁は国内経済の下方リスクに備えた保険的な利下げを検討していることを明らかにした。ブラジル中央銀行はインフレ圧力が抑制される中、追加利下げを決定した。

✓外国為替相場の動き

主要国通貨は日本・円に対し、まちまちの動き。
 ・カナダ・ドル: 将来の利下げの可能性が意識され、下落。
 ・南アフリカ・ランド: 政府による財政赤字の拡大見通しに伴う格下げが懸念され、下落。

	通貨	11月1日	前回基準日	騰落率
主要国	米国・ドル	108.19	108.67	-0.44%
	ユーロ	120.80	120.41	+0.32%
	英国・ポンド	140.00	139.38	+0.45%
	カナダ・ドル	82.32	83.23	-1.09%
	オーストラリア・ドル	74.70	74.14	+0.75%
	ニュージーランド・ドル	69.53	68.99	+0.79%
新興国	ブラジル・レアル	27.107	27.122	-0.05%
	メキシコ・ペソ	5.656	5.701	-0.78%
	トルコ・リラ	18.929	18.811	+0.63%
	南アフリカ・ランド	7.182	7.430	-3.34%
	インドネシア・ルピア※	0.771	0.775	-0.40%
	中国・人民元	15.363	15.383	-0.13%

※100外貨あたりの対円レートを表示



※各為替レートの2018年末の終値を100として指数化しています。※週次データを用いています。

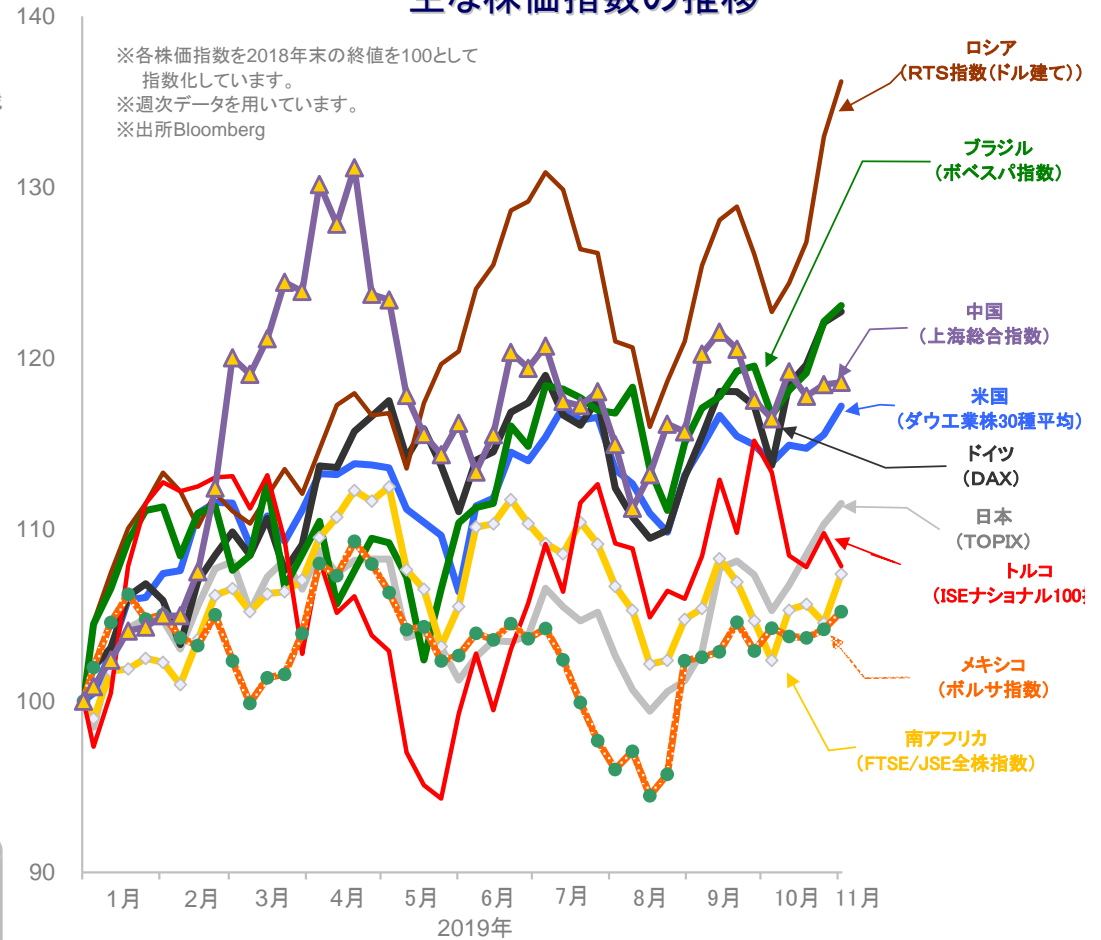
●当資料は、明治安田アセットマネジメント株式会社がお客さまの投資判断の参考となる情報提供を目的として作成したものであり、投資勧誘を目的とするものではありません。また、法令にもとづく開示書類(目論見書等)ではありません。当資料は当社の個々のファンドの運用に影響を与えるものではありません。●当資料は信頼できると判断した情報等にもとづき作成していますが、内容の正確性、完全性を保証するものではありません。●当資料の内容は作成日における当社の判断であり、将来の運用の成果を示唆あるいは保証するものではありません。また予告なしに変更することもあります。●投資に関する最終的な決定は、お客さま自身の判断でなさるようお願いいたします。

株式市場

国	株価指数	2018年末比	
		騰落率(※)	騰落率
祝日等で休場等の場合には、前営業日との比較を記載			
日本	日経平均株価	0.22%	14.17%
	東証株価指数(TOPIX)	1.10%	11.54%
	JASDAQ INDEX	0.58%	17.18%
米国	ダウ工業株30種平均	1.44%	17.23%
	S&P500	1.47%	22.34%
北米	ナスダック総合株価指数	1.74%	26.39%
	カナダ S&Pトント総合指数	1.16%	15.86%
主要国	英国 FTSE100	-0.30%	8.54%
	ドイツ DAX	0.52%	22.75%
	フランス CAC40	0.69%	21.80%
	イタリア FTSE MIB	1.44%	25.16%
	オーストラリア S&P/ASX200指数	-1.04%	18.11%
	中国 上海総合指数	0.11%	18.62%
	韓国 韓国総合株価指数	0.59%	2.90%
新興国	香港 ハンセン指数	1.63%	4.86%
	台湾 台湾加権指数	0.92%	17.19%
	インド S&P BSE SENSEX	2.83%	11.36%
	ロシア RTS指数(ドル建て)	2.41%	36.19%
	トルコ イスタンブール100種指数	-1.75%	7.88%
	ブラジル ボベスバ指数	0.77%	23.11%
	他 メキシコ ボルサ指数(IPC)	0.98%	5.22%
南アフリカ FTSE/JSE 全株指数	2.73%	7.42%	

※騰落率は前回基準日と今回基準日の各株価指数を比較しています。

主な株価指数の推移



マーケットの動き

世界の株式相場は概ね上昇。米中貿易協議の「第1段階」合意文書署名を巡る中国側の発言で先行き不透明感が広がり株式相場の重しとなったものの、週末の海外時間には同協議の進展状況に関する報道があったことから楽観的な見方が広がった。

・原油: サウジアラビアの産油量回復の動きを受けて下落。

日経平均株価、東証株価指数、JASDAQ INDEX、ダウ工業株30種平均、S&P500及びS&Pトント総合指数及びS&P/ASX200指数、ナスダック指数、FTSE100及びFTSE MIB及びFTSE/JSE 全株指数、DAX、CAC40、上海総合指数、韓国総合株価指数、ハンセン指数、台湾加権指数、S&P BSE SENSEX、RTS指数、ISEナショナル100指数、ボベスバ指数、ボルサ指数に関する著作権等の知的財産権、その他一切の権利はそれぞれ、日本経済新聞社、株式会社東京証券取引所、S&P Dow Jones Indices LLC、スタンダード・アンド・プアーズファイナンシャル サービスズエル エル シー、The NASDAQ OMX Group, Inc.、FTSE社、ドイツ証券取引所、ユーロネクスト、上海証券取引所、韓国取引所、Hang Seng Indexes Company Limited、台湾証券取引所、ボンベイ証券取引所、ロシア取引システム、イスタンブール証券取引所、サンパウロ証券取引所、メキシコ取引所に帰属します。

●当資料は、明治安田アセットマネジメント株式会社がお客さまの投資判断の参考となる情報提供を目的として作成したものであり、投資勧誘を目的とするものではありません。また、法令にもとづく開示書類(目論見書等)ではありません。当資料は当社の個々のファンドの運用に影響を与えるものではありません。●当資料は信頼できると判断した情報等にもとづき作成していますが、内容の正確性、完全性を保証するものではありません。●当資料の内容は作成日における当社の判断であり、将来の運用の成果を示唆あるいは保証するものではありません。また予告なしに変更することもあります。●投資に関する最終的な決定は、お客さま自身の判断でなさるようお願いいたします。

金利

国	11月1日	前回基準日	差
祝日等で休場等の場合には、前営業日の数値を記載			
主要国			
日本	-0.176%	-0.136%	-0.040%
米国	1.711%	1.796%	-0.085%
ドイツ	-0.382%	-0.362%	-0.020%
英国	0.663%	0.682%	-0.019%
カナダ	1.446%	1.541%	-0.095%
オーストラリア	1.097%	1.058%	+0.039%
ニュージーランド	1.271%	1.198%	+0.073%
新興国			
ブラジル	5.00%	5.50%	-0.50%
メキシコ	7.75%	7.75%	±0.00%
トルコ	14.00%	14.00%	±0.00%
南アフリカ	6.50%	6.50%	±0.00%
インドネシア	5.00%	5.00%	±0.00%

REIT、商品市況

	11月1日	前回基準日	騰落率
祝日等で休場等の場合には、前営業日の数値を記載			
○ REIT			
東証REIT指数	2254.64	2242.87	+0.52%
S&P先進国REIT指数(ドルベース)	295.92	294.68	+0.42%
○ 商品			
WTI原油先物価格(期近物)	56.20	56.66	-0.81%
トムソン・ロイター/ジェフリーズCRB指数	180.27	178.37	+1.07%
ニューヨーク金先物(12月限月)	1511.40	1505.30	+0.41%

※ 東証REIT指数、S&P先進国REIT指数、WTI、トムソン・ロイター/ジェフリーズCRB指数に関する著作権等の知的財産権、その他一切の権利はそれぞれ株式会社東京証券取引所、スタンダード・アンド・プアーズファイナンシャル サービスズエル エルシー、ニューヨーク商業取引所、Thomson Reuters、Jefferies Financial Products,LLCに帰属します。

今週の主な予定 (いずれも現地日付、中央銀行名のみ記載は金融政策発表日)

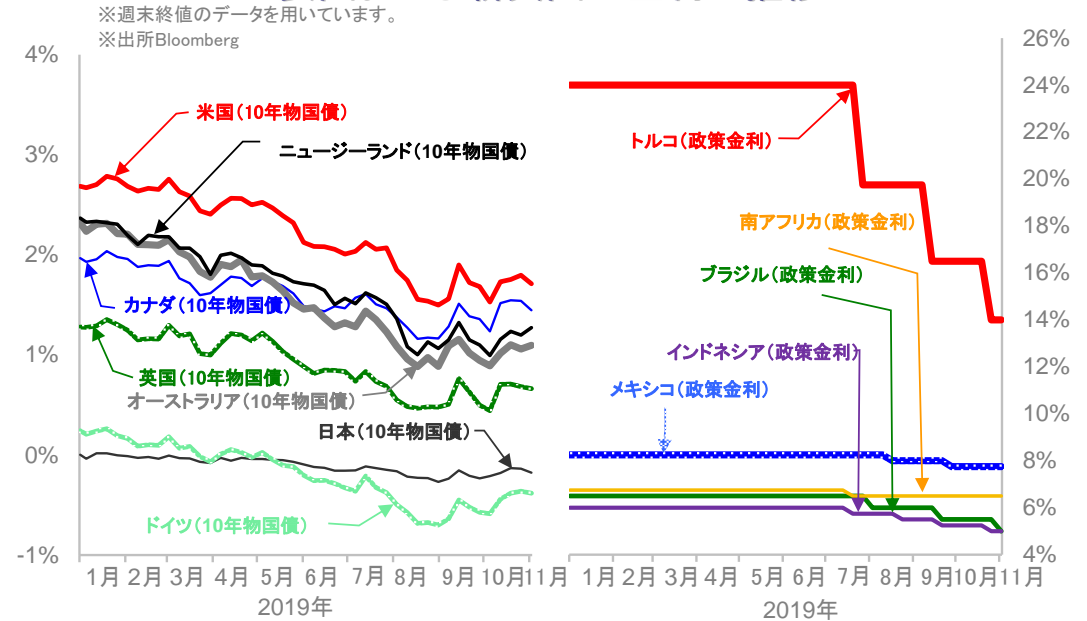
○ 経済指標

- 5日: 10月ISM非製造業景況感指数(米国)
- 6日: 9月小売売上高(ユーロ圏)
- 8日: 11月シンガン大学消費者信頼感指数(米国)、10月貿易統計(中国)

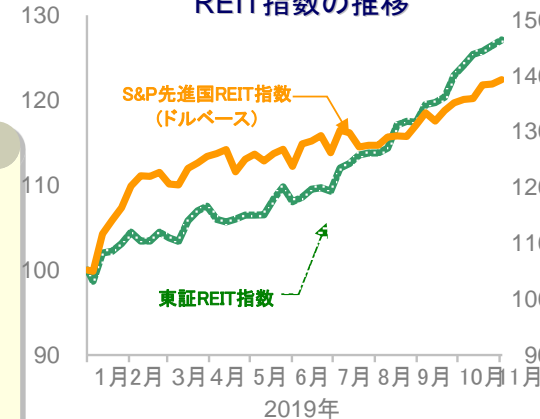
○ 中央銀行

- 5日: オーストラリア
- 7日: 英国

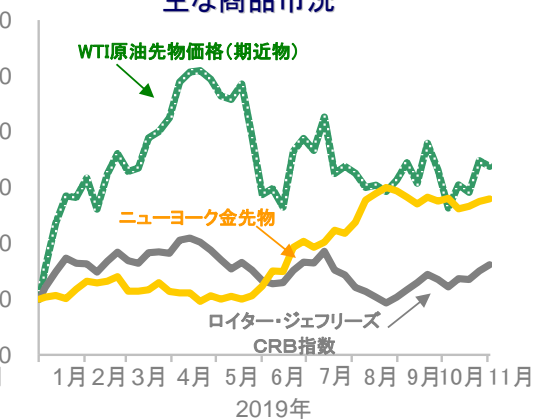
主要国および新興国の金利の推移



REIT指数の推移



主な商品市況



※各指数は、2018年末の終値を100として指数化しています。※週次データを用いています。※出所Bloomberg

資料は、明治安田アセットマネジメント株式会社がお客さまの投資判断の参考となる情報提供を目的として作成したものであり、投資勧誘を目的とするものではありません。また、法令にもとづく開示書類(目論見書等)ではありません。当資料は当社の個々のファンドの運用に影響を与えるものではありません。●当資料は信頼できると判断した情報等にもとづき作成していますが、内容の正確性、完全性を保証するものではありません。●当資料の内容は作成日における当社の判断であり、将来の運用の成果を示唆あるいは保証するものではありません。また予告なしに変更することもあります。●投資に関する最終的な決定は、お客さま自身の判断でなさるようお願いいたします。