

◎おもな出来事

・政治: 英国のEU離脱期限が迫る中、EU首脳会議では英国とEUの両首脳は新たな離脱協定案に合意した。しかし、その後の英国議会で同案採決が先送りされるなど、依然として混乱が続いている。米国副大統領はトルコ大統領と17日に会談し、シリアにおけるトルコの軍事行動を120時間(5日間)停止することで合意した。米国議会下院は「香港人権・民主主義法案」を可決した。このことに対し、中国政府が報復を示唆しているとの報道があった。

・経済: IMFが公表した最新の世界経済見通しによると、世界経済は各国で成長の同時減速が続いているとして、2019年の成長率が再び下方修正された。米国では9月の小売売上高(前月比)、住宅着工件数(前月比)、鉱工業生産(前月比)のいずれも市場予想を下回った。日本では9月の全国消費者物価指数(生鮮食品およびエネルギーを除く総合、前年比)は2017年以来の低水準となった。中国の7~9月期GDP成長率(前年比)は1992年以降で最低水準の伸びにとどまった。

・中央銀行: 米国地区連銀経済報告によると、9月以降の米国経済成長に対する判断が前回から引き下げられ、多くの企業が6~12カ月後の見通しを引き下げたことが示された。中国人民銀行は「中期貸出ファシリティ」を通じて市中に2,000億元を供給した。

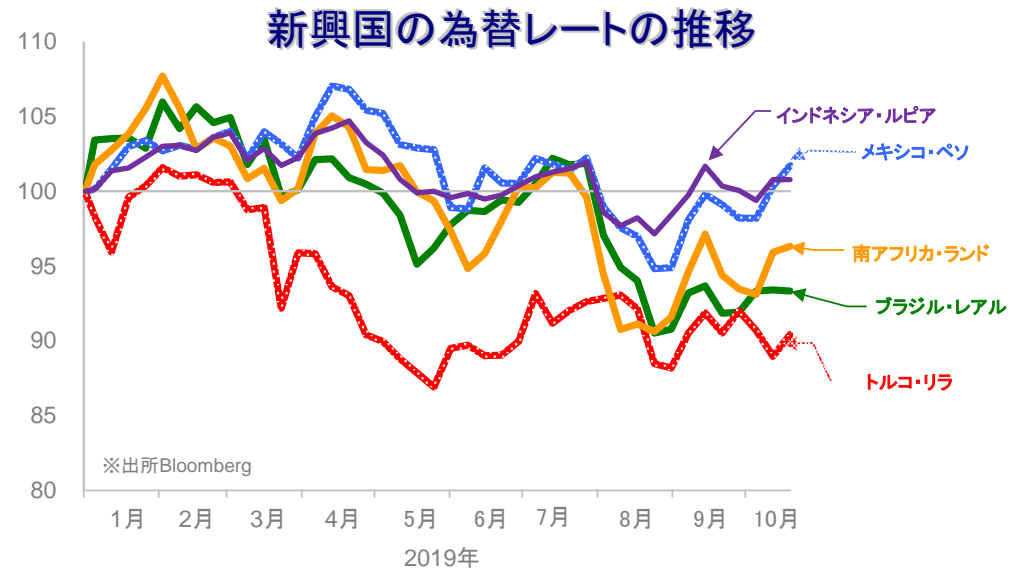
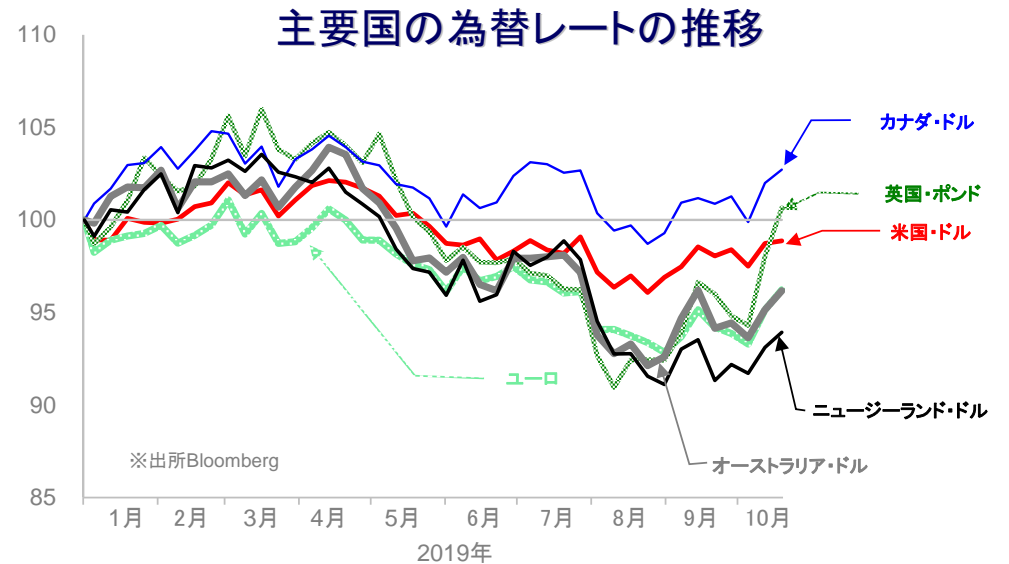
✓外国為替相場の動き

EU首脳会議で英国の新たな離脱案が承認され、「合意なき離脱」に対する懸念が後退した。このことを受けて投資家のリスク回避の動きが後退し、主要国通貨は日本・円に対して概ね上昇し、英国・ポンドは上昇幅を拡大。

・トルコ・リラ: シリアでの軍事作戦停止、米国による経済制裁延期を受けて上昇。

	通貨	10月18日	前回基準日	騰落率
主要国	米国・ドル	108.45	108.29	+0.15%
	ユーロ	121.07	119.71	+1.14%
	英国・ポンド	140.78	137.09	+2.69%
	カナダ・ドル	82.60	82.02	+0.70%
	オーストラリア・ドル	74.36	73.56	+1.08%
	ニュージーランド・ドル	69.23	68.63	+0.87%
	ブラジル・レアル	26.354	26.379	-0.09%
新興国	メキシコ・ペソ	5.677	5.601	+1.36%
	トルコ・リラ	18.698	18.399	+1.63%
	南アフリカ・ランド	7.352	7.322	+0.42%
	インドネシア・ルピア※	0.767	0.767	±0.00%
	中国・人民元	15.323	15.312	+0.07%

※100外貨あたりの対円レートを表示



※各為替レートの2018年末の終値を100として指数化しています。※週次データを用いています。

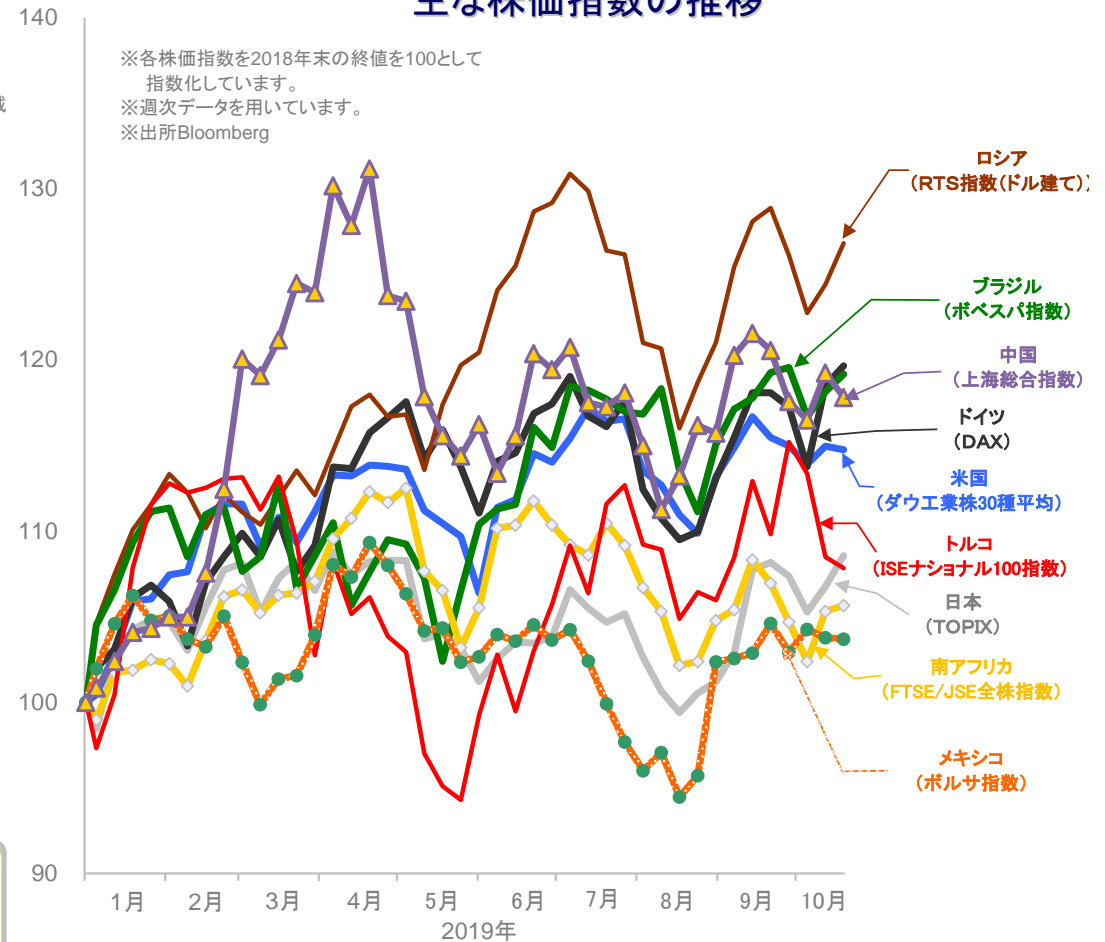
●当資料は、明治安田アセットマネジメント株式会社がお客さまの投資判断の参考となる情報提供を目的として作成したものであり、投資勧誘を目的とするものではありません。また、法令にもとづく開示書類(目論見書等)ではありません。当資料は当社の個々のファンドの運用に影響を与えるものではありません。●当資料は信頼できると判断した情報等にもとづき作成していますが、内容の正確性、完全性を保証するものではありません。●当資料の内容は作成日における当社の判断であり、将来の運用の成果を示唆あるいは保証するものではありません。また予告なしに変更することもあります。●投資に関する最終的な決定は、お客さま自身の判断でなさるようお願いいたします。

株式市場

国	株価指数	2018年末比		
		騰落率(※)	騰落率	
日本	日経平均株価	3.18%	12.38%	
	東証株価指数(TOPIX)	1.67%	8.56%	
	JASDAQ INDEX	0.53%	14.66%	
米国	ダウ工業株30種平均	-0.17%	14.76%	
	S&P500	0.54%	19.12%	
北米	ナスダック総合株価指数	0.40%	21.92%	
カナダ	S&Pトロント総合指数	-0.23%	14.34%	
主要国	英国	FTSE100	-1.33%	6.28%
	ドイツ	DAX	0.97%	19.65%
	フランス	CAC40	-0.52%	19.14%
	イタリア	FTSE MIB	0.71%	21.82%
	オーストラリア	S&P/ASX200指数	0.65%	17.77%
	中国	上海総合指数	-1.19%	17.81%
アジア	韓国	韓国総合株価指数	0.79%	0.96%
	香港	ハンセン指数	1.56%	3.38%
	台湾	台湾加権指数	2.67%	14.94%
	インド	S&P BSE SENSEX	3.07%	8.96%
	ロシア	RTS指数(ドル建て)	1.93%	26.81%
新興国	トルコ	イスタンブール100種指数	-0.62%	7.83%
	ブラジル	ボベスバ指数	0.86%	19.16%
	メキシコ	ボルサ指数(IPC)	-0.08%	3.69%
	南アフリカ	FTSE/JSE 全株指数	0.33%	5.66%

※騰落率は前回基準日と今回基準日の各株価指数を比較しています。

主な株価指数の推移



日経平均株価、東証株価指数、JASDAQ INDEX、ダウ工業株30種平均、S&P500及びS&Pトロント総合指数及びS&P/ASX200指数、ナスダック指数、FTSE100及びFTSE MIB及びFTSE/JSE 全株指数、DAX、CAC40、上海総合指数、韓国総合株価指数、ハンセン指数、台湾加権指数、S&P BSE SENSEX、RTS指数、ISEナショナル100指数、ボベスバ指数、ボルサ指数に関する著作権等の知的財産権、その他一切の権利はそれぞれ、日本経済新聞社、株式会社東京証券取引所、S&P Dow Jones Indices LLC、スタンダード・アンド・プアーズファイナンシャル サービスズエル エル シー、The NASDAQ OMX Group, Inc.、FTSE社、ドイツ証券取引所、ユーロネクスト、上海証券取引所、韓国取引所、Hang Seng Indexes Company Limited、台湾証券取引所、ボンベイ証券取引所、ロシア取引システム、イスタンブール証券取引所、サンパウロ証券取引所、メキシコ取引所に帰属します。

マーケットの動き

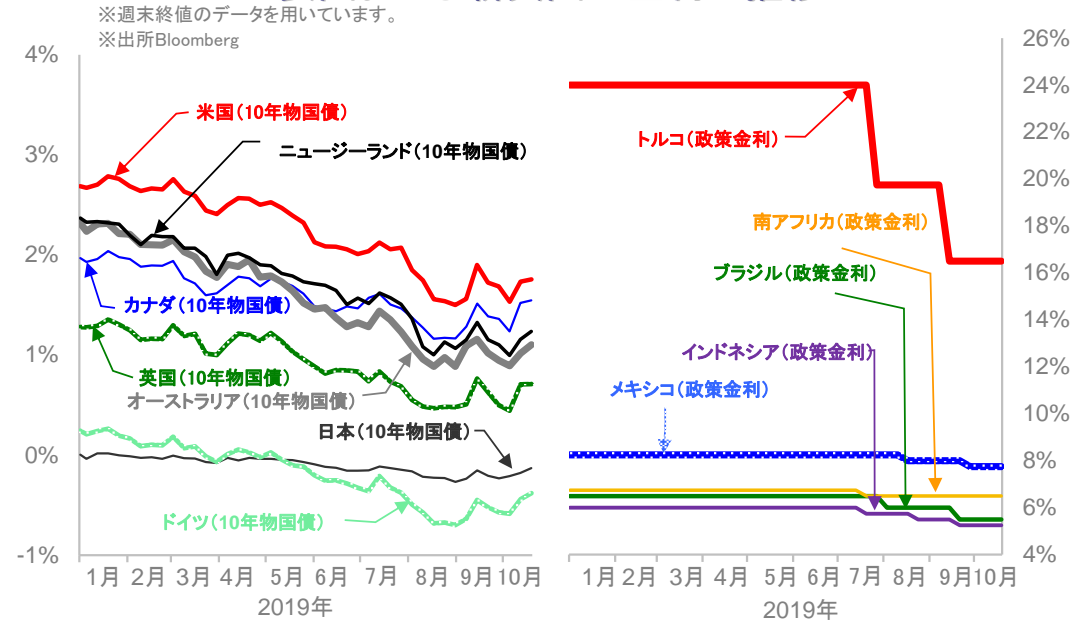
世界の株式相場は、米中貿易協議の合意文書署名に対する期待を背景に、概ね上昇
 ・米国:比較的良好な企業業績が支援材料となった一方、経済指標の悪化が株式相場の重しとなり、小幅の上昇にとどまる。
 ・中国:景気減速に対する警戒感から下落。
 ・原油:世界景気の減速懸念からエネルギー需要の回復には時間を要するとの見方が広がり、下落。

●当資料は、明治安田アセットマネジメント株式会社がお客さまの投資判断の参考となる情報提供を目的として作成したものであり、投資勧誘を目的とするものではありません。また、法令にもとづく開示書類(目論見書等)ではありません。当資料は当社の個々のファンドの運用に影響を与えるものではありません。●当資料は信頼できると判断した情報等にもとづき作成していますが、内容の正確性、完全性を保証するものではありません。●当資料の内容は作成日における当社の判断であり、将来の運用の成果を示唆あるいは保証するものではありません。また予告なしに変更することもあります。●投資に関する最終的な決定は、お客さま自身の判断でなさるようお願いいたします。

金利

国	10月18日	前回基準日	差
	祝日等で休場等の場合には、前営業日の数値を記載		
主要国			
日本	-0.131%	-0.179%	+0.048%
米国	1.755%	1.731%	+0.024%
ドイツ	-0.382%	-0.442%	+0.060%
英国	0.709%	0.705%	+0.004%
カナダ	1.545%	1.518%	+0.027%
オーストラリア	1.102%	1.015%	+0.087%
ニュージーランド	1.234%	1.156%	+0.078%
新興国			
ブラジル	5.50%	5.50%	±0.00%
メキシコ	7.75%	7.75%	±0.00%
トルコ	16.50%	16.50%	±0.00%
南アフリカ	6.50%	6.50%	±0.00%
インドネシア	5.25%	5.25%	±0.00%

主要国および新興国の金利の推移



REIT、商品市況

	10月18日	前回基準日	騰落率
	祝日等で休場等の場合には、前営業日の数値を記載		
○ REIT			
東証REIT指数	2231.16	2224.58	+0.30%
S&P先進国REIT指数(ドルベース)	294.45	290.51	+1.36%
○ 商品			
WTI原油先物価格(期近物)	53.78	54.70	-1.68%
トムソン・ロイター/ジェフリーズCRB指数	175.75	176.04	-0.16%
ニューヨーク金先物(12月限月)	1494.10	1488.70	+0.36%

※ 東証REIT指数、S&P先進国REIT指数、WTI、トムソン・ロイター/ジェフリーズCRB指数に関する著作権等の知的財産権、その他一切の権利はそれぞれ株式会社東京証券取引所、スタンダード・アンド・プアーズファイナンシャル サービスズエル エルシー、ニューヨーク商業取引所、Thomson Reuters、Jefferies Financial Products,LLCに帰属します。

今週の主な予定 (いずれも現地日付、中央銀行名のみ記載は金融政策発表日)

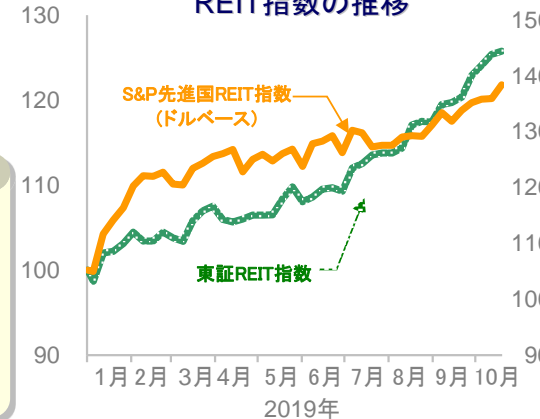
○ 経済指標

- 22日: 9月中古住宅販売件数(米国)
- 24日: 9月耐久財受注(米国)、10月製造業PMI(ユーロ圏)
- 25日: 10月Ifo企業景況感指数(ドイツ)

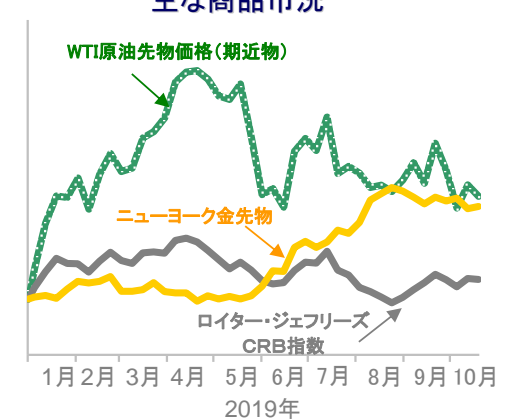
○ 中央銀行

- 24日: ECB、トルコ、インドネシア

REIT指数の推移



主な商品市況



※各指数は、2018年末の終値を100として指数化しています。※週次データを用いています。※出所Bloomberg

●当資料は、明治安田アセットマネジメント株式会社がお客さまの投資判断の参考となる情報提供を目的として作成したものであり、投資勧誘を目的とするものではありません。また、法令にもとづく開示書類(目論見書等)ではありません。当資料は当社の個々のファンドの運用に影響を与えるものではありません。●当資料は信頼できると判断した情報等にもとづき作成していますが、内容の正確性、完全性を保証するものではありません。●当資料の内容は作成日における当社の判断であり、将来の運用の成果を示唆あるいは保証するものではありません。また予告なしに変更することもあります。●投資に関する最終的な決定は、お客さま自身の判断でなさるようお願いいたします。