

◎おもな出来事

・政治: 米中間僚級の貿易協議では農産品や為替などの分野で「第一段階」の合意に達した模様で、米国政府は10月15日から予定していた中国製品への制裁関税引き上げの先送りを表明した。今後は11月に予定されているAPEC首脳会議で米中首脳が署名できるよう、文書の作成に入ることになる。中東では、トルコ軍が国境を越えシリア北部への侵攻を開始した。トルコ政府がテロ組織と位置付ける「クルド人民防衛隊」を主力とするシリア民主軍の拠点に対するもので、国際社会は強く非難し、米国大統領は対抗措置として経済制裁を実施する。欧州では、英国首相はEUからの離脱条件を巡ってアイルランド首相と会談し、合意を目指して協議を継続するとの考えで一致した。なお17~18日のEU首脳会議を控えて英国のEU離脱問題については、英国、EUともにも多くの課題が残されているとの認識を示した。

・経済: 米国では、9月の消費者物価指数(前年比)が市場予想を下回った。ユーロ圏では、8月の鉱工業生産(前月比)が3カ月ぶりにプラスとなった。日本では、9月の工作機械受注(前年比)が12カ月連続のマイナスとなった。

・中央銀行: FRB議長は講演で、FRBの資産購入拡大の必要性に言及した。9月のECB理事会議事録によると、量的緩和政策の再開を巡り意見の対立があったことが明らかになった。

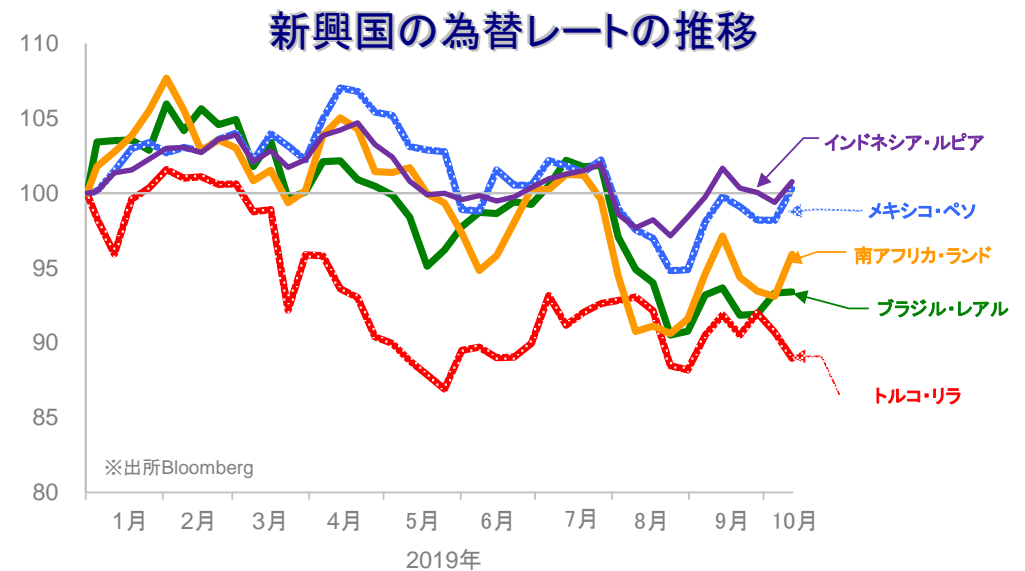
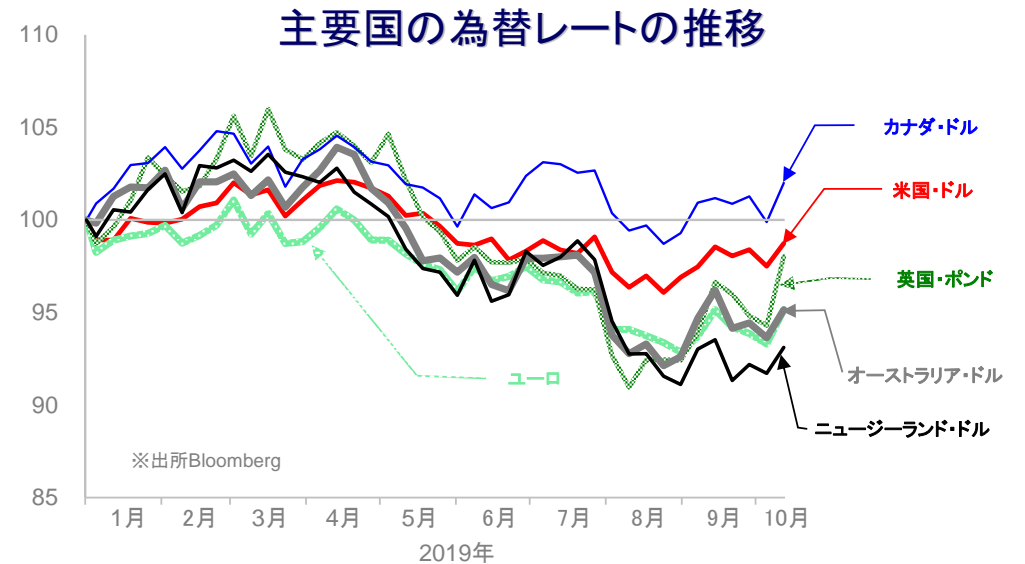
✓外国為替相場の動き

主要国通貨は、米中貿易協議の進展に対する期待から、日本・円に対して上昇。

- ・ユーロ: 追加の金融緩和観測が後退したことから上昇。
- ・英国・ポンド: EUからの「合意なき離脱」に対する懸念が後退したことから上昇。
- ・トルコ・リラ: シリア情勢を巡る先行き不透明感から下落。

	通貨	10月11日	前回基準日	騰落率
主要国	米中	108.29	106.94	+1.26%
	ユーロ	119.71	117.39	+1.98%
	英国・ポンド	137.09	131.89	+3.95%
	カナダ・ドル	82.02	80.32	+2.12%
	オーストラリア・ドル	73.56	72.39	+1.62%
	ニュージーランド・ドル	68.63	67.59	+1.53%
新興国	ブラジル・レアル	26.379	26.355	+0.09%
	メキシコ・ペソ	5.601	5.480	+2.20%
	トルコ・リラ	18.399	18.758	-1.92%
	南アフリカ・ランド	7.322	7.107	+3.03%
	インドネシア・ルピア※	0.767	0.756	+1.40%
	中国・人民元	15.312	14.952	+2.41%

※100外貨あたりの対円レートを表示



※各為替レートの2018年末の終値を100として指数化しています。※週次データを用いています。

●当資料は、明治安田アセットマネジメント株式会社がお客さまの投資判断の参考となる情報提供を目的として作成したものであり、投資勧誘を目的とするものではありません。また、法令にもとづく開示書類(目論見書等)ではありません。当資料は当社の個々のファンドの運用に影響を与えるものではありません。●当資料は信頼できると判断した情報等にもとづき作成していますが、内容の正確性、完全性を保証するものではありません。●当資料の内容は作成日における当社の判断であり、将来の運用の成果を示唆あるいは保証するものではありません。また予告なしに変更することもあります。●投資に関する最終的な決定は、お客さま自身の判断でなさるようお願いいたします。

ウィークリー・マーケット・レポート

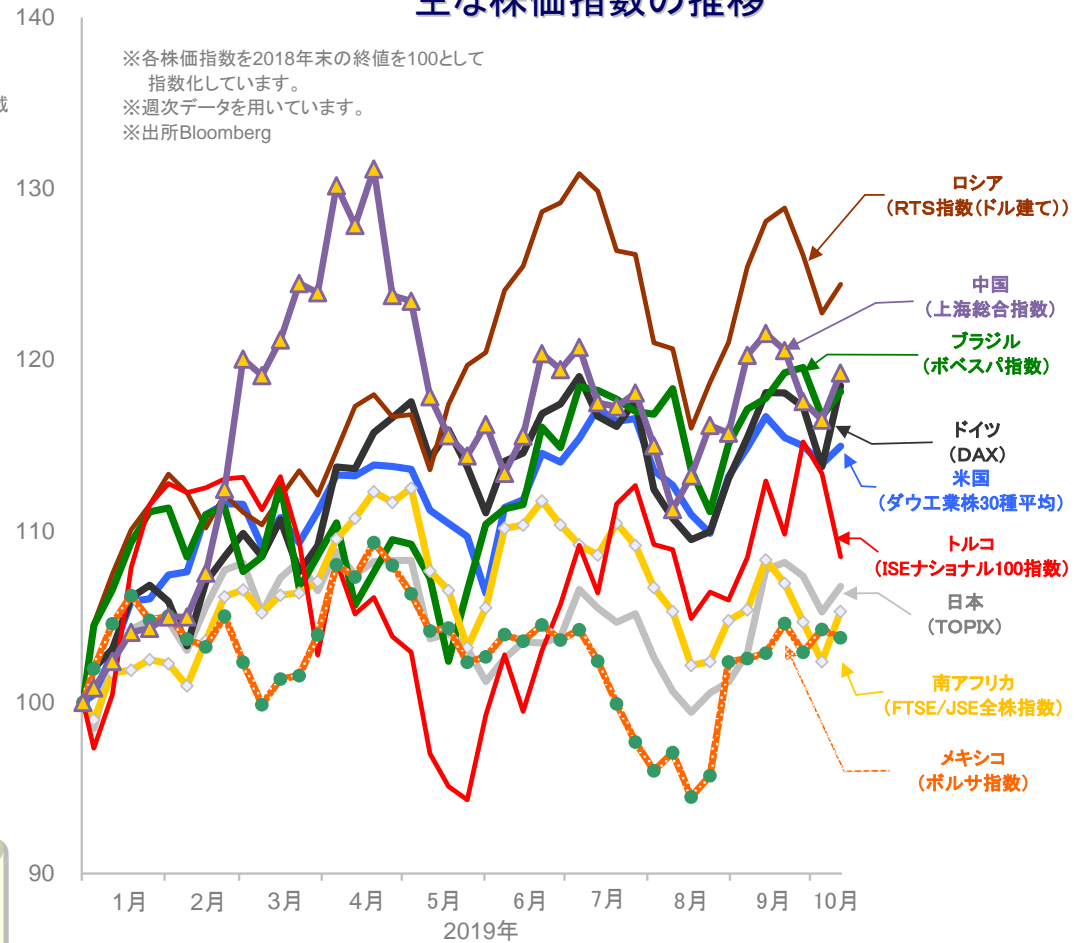
2019年10月15日

株式市場

主な株価指数の推移

国	株価指数	2018年末比		
		騰落率(※)	騰落率	
祝日等で休場等の場合には、前営業日との比較を記載				
日本	日経平均株価	1.82%	8.91%	
	東証株価指数(TOPIX)	1.42%	6.77%	
	JASDAQ INDEX	1.26%	14.05%	
米国	ダウ工業株30種平均	0.91%	14.96%	
	S&P500	0.62%	18.49%	
北米	ナスダック総合株価指数	0.93%	21.43%	
カナダ	S&Pトロント総合指数	-0.21%	14.61%	
主要国	英国	FTSE100	1.28%	7.71%
	ドイツ	DAX	4.15%	18.49%
	フランス	CAC40	3.23%	19.76%
	イタリア	FTSE MIB	3.24%	20.96%
	オーストラリア	S&P/ASX200指数	1.38%	17.01%
	中国	上海総合指数	2.36%	19.24%
アジア	韓国	韓国総合株価指数	1.18%	0.17%
	香港	ハンセン指数	1.89%	1.79%
	台湾	台湾加権指数	-0.04%	11.95%
	インド	S&P BSE SENSEX	1.20%	5.71%
	ロシア	RTS指数(ドル建て)	1.37%	24.41%
新興国	トルコ	イスタンブール100種指数	-4.29%	8.50%
	ブラジル	ボベスバ指数	1.25%	18.14%
	メキシコ	ボルサ指数(IPC)	-0.47%	3.78%
	南アフリカ	FTSE/JSE 全株指数	2.86%	5.31%

※騰落率は前回基準日と今回基準日の各株価指数を比較しています。



マーケットの動き

主要国の株式相場は概ね上昇。週前半は米中貿易協議を前に神経質な展開となったが、週末には同協議が暫定的ながらも合意に達したとの報道が支援材料となった。

- ・トルコ: 隣国シリア情勢を巡る先行き不透明感から下落。
- ・原油: 主要産油国が原油の減産を強化するとの見方から上昇。

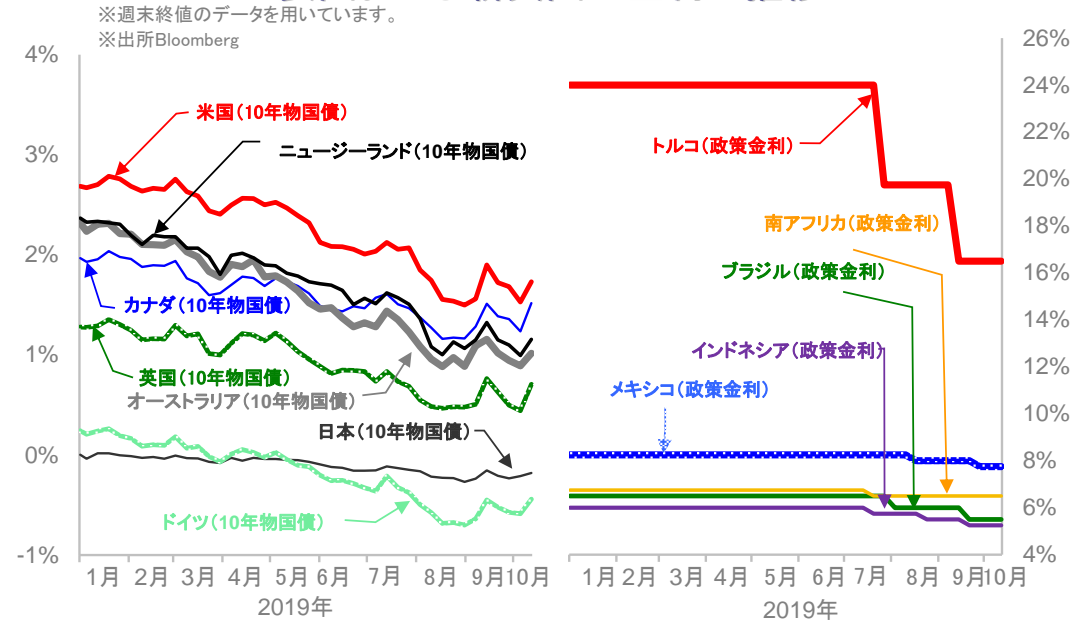
日経平均株価、東証株価指数、JASDAQ INDEX、ダウ工業株30種平均、S&P500及びS&Pトロント総合指数及びS&P/ASX200指数、ナスダック指数、FTSE100及びFTSE MIB及びFTSE/JSE 全株指数、DAX、CAC40、上海総合指数、韓国総合株価指数、ハンセン指数、台湾加権指数、S&P BSE SENSEX、RTS指数、ISEナショナル100指数、ボベスバ指数、ボルサ指数に関する著作権等の知的財産権、その他一切の権利はそれぞれ、日本経済新聞社、株式会社東京証券取引所、S&P Dow Jones Indices LLC、スタンダード・アンド・プアーズファイナンシャル サービスーズエル エル シー、The NASDAQ OMX Group, Inc.、FTSE社、ドイツ証券取引所、ユーロネクスト、上海証券取引所、韓国取引所、Hang Seng Indexes Company Limited、台湾証券取引所、ボンベイ証券取引所、ロシア取引システム、イスタンブール証券取引所、サンパウロ証券取引所、メキシコ取引所に帰属します。

●当資料は、明治安田アセットマネジメント株式会社がお客さまの投資判断の参考となる情報提供を目的として作成したものであり、投資勧誘を目的とするものではありません。また、法令にもとづく開示書類(目論見書等)ではありません。当資料は当社の個々のファンドの運用に影響を与えるものではありません。●当資料は信頼できると判断した情報等にもとづき作成していますが、内容の正確性、完全性を保証するものではありません。●当資料の内容は作成日における当社の判断であり、将来の運用の成果を示唆あるいは保証するものではありません。また予告なしに変更することもあります。●投資に関する最終的な決定は、お客さま自身の判断でなさるようお願いいたします。

金利

国	10月11日	前回基準日	差
	祝日等で休場等の場合には、前営業日の数値を記載		
主要国			
日本	-0.179%	-0.211%	+0.032%
米国	1.731%	1.530%	+0.201%
ドイツ	-0.442%	-0.586%	+0.144%
英国	0.705%	0.443%	+0.262%
カナダ	1.518%	1.234%	+0.284%
オーストラリア	1.015%	0.890%	+0.125%
ニュージーランド	1.156%	0.994%	+0.162%
新興国			
ブラジル	5.50%	5.50%	±0.00%
メキシコ	7.75%	7.75%	±0.00%
トルコ	16.50%	16.50%	±0.00%
南アフリカ	6.50%	6.50%	±0.00%
インドネシア	5.25%	5.25%	±0.00%

主要国および新興国の金利の推移



REIT、商品市況

	10月11日	前回基準日	騰落率
	祝日等で休場等の場合には、前営業日の数値を記載		
○ REIT			
東証REIT指数	2224.58	2201.83	+1.03%
S&P先進国REIT指数(ドルベース)	290.51	290.33	+0.06%
○ 商品			
WTI原油先物価格(期近物)	54.70	52.81	+3.58%
トムソン・ロイター/ジェフリーズCRB指数	176.04	173.49	+1.46%
ニューヨーク金先物(12月限月)	1488.70	1512.90	-1.60%

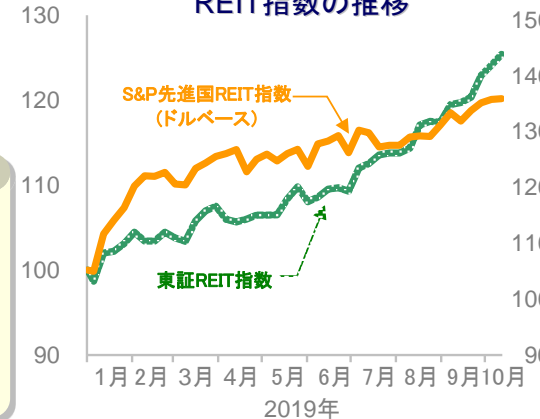
※ 東証REIT指数、S&P先進国REIT指数、WTI、トムソン・ロイター/ジェフリーズCRB指数に関する著作権等の知的財産権、その他一切の権利はそれぞれ株式会社東京証券取引所、スタンダード・アンド・プアーズファイナンシャル サービスズエル エルシー、ニューヨーク商業取引所、Thomson Reuters、Jefferies Financial Products,LLCに帰属します。

今週の主な予定 (いずれも現地日付、中央銀行名のみ記載は金融政策発表日)

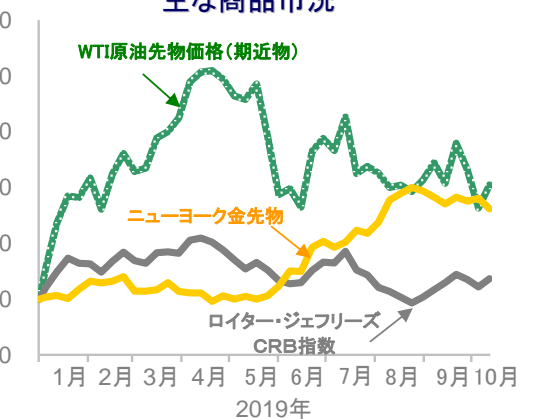
○経済指標

- 14日:9月貿易統計(中国)
- 16日:9月小売売上高(米国)
- 17日:9月住宅着工件数(米国)
- 18日:9月全国消費者物価指数(日本)、7~9月期GDP、9月鉱工業生産、小売売上高(中国)

REIT指数の推移



主な商品市況



※各指数は、2018年末の終値を100として指数化しています。※週次データを用いています。※出所Bloomberg

●当資料は、明治安田アセットマネジメント株式会社がお客さまの投資判断の参考となる情報提供を目的として作成したものであり、投資勧誘を目的とするものではありません。また、法令にもとづく開示書類(目論見書等)ではありません。当資料は当社の個々のファンドの運用に影響を与えるものではありません。●当資料は信頼できると判断した情報等にもとづき作成していますが、内容の正確性、完全性を保証するものではありません。●当資料の内容は作成日における当社の判断であり、将来の運用の成果を示唆あるいは保証するものではありません。また予告なしに変更することもあります。●投資に関する最終的な決定は、お客さま自身の判断でなさるようお願いいたします。