

◎おもな出来事

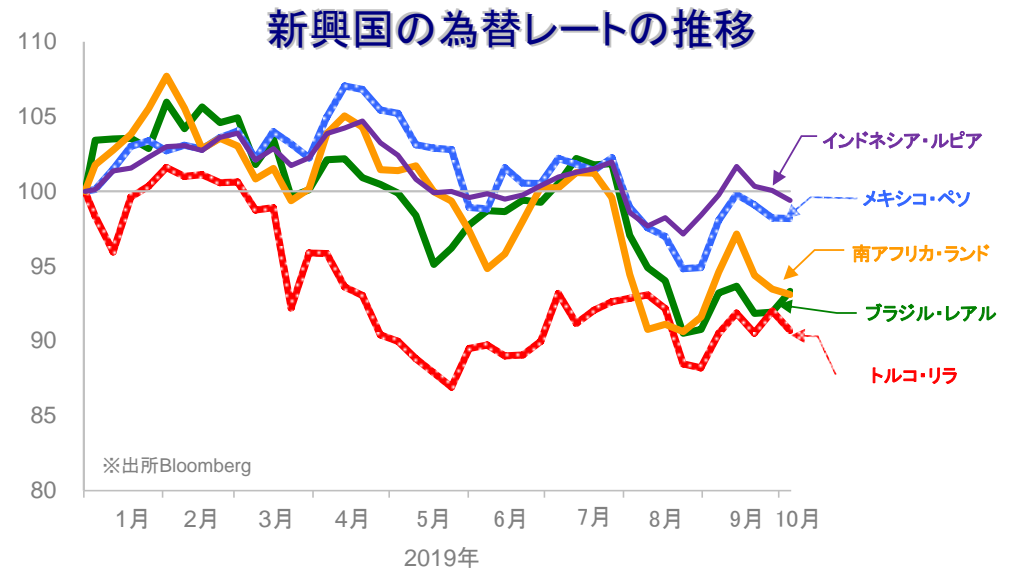
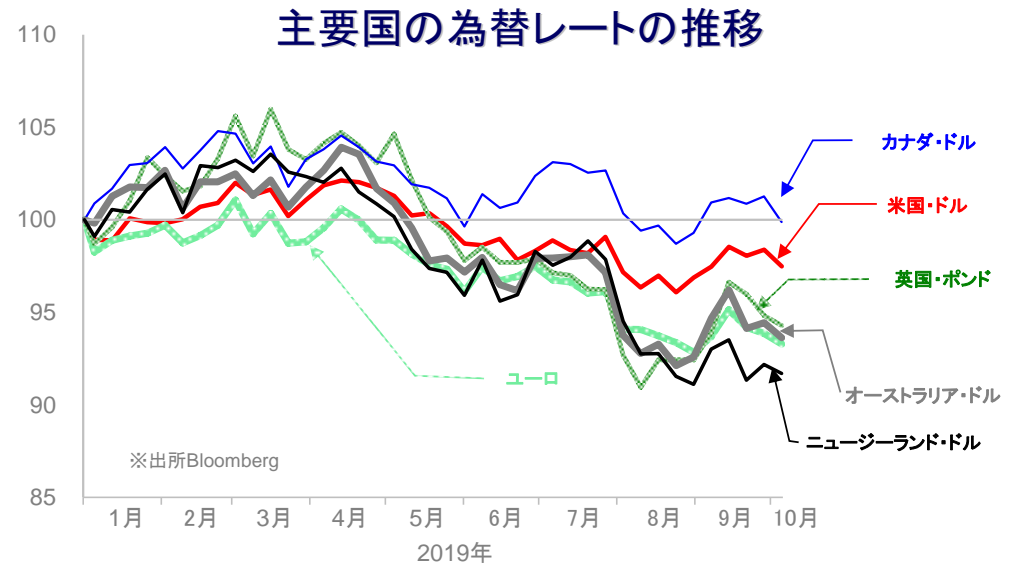
- ・政治: 米国政府は、EUによるフランスに本社を置く大手航空機メーカーに対する補助金を不当とし、対抗措置としてEUからの輸入品に報復関税を発動すると発表した。同措置に関し、WTOは年間で最大75億ドル相当のEU産品に対する報復関税を課すことを認めた。英国首相はEUに対して離脱案の代替策を提出した。17～18日に開かれるEU首脳会議で承認を目指すとしているが、合意の可能性は低いとみられている。香港では抗議デモが続く中、警官の発砲で負傷者が出たほか、デモ参加者の覆面を禁止する緊急条例が発動された。ブラジル連邦議会上院は、年金支給年齢の引き上げを柱とする年金改革法案の1回目採決で可決した。
- ・経済: 9月調査の日銀短観によると、大企業製造業の業況判断DIが前回調査から低下し、3期連続の悪化となった。米国では、ISM製造業景況感指数が前月から低下した。雇用統計によると、失業率は前月から低下し、非農業部門雇用者数(前月比)は市場予想を下回ったものの、前月分が上方修正された。中国では製造業PMI(政府調査)は前月から改善したものの、景況判断の節目とされる50を下回る水準にとどまった。
- ・中央銀行: オーストラリア準備銀行は政策金利を引き下げた。同総裁は、さらなる利下げに含みを持たせた。

✓外国為替相場の動き

- 主要国通貨および新興国通貨は日本・円に対し、概ね下落。
- ・米国・ドル: 市場予想を下回る経済指標が相次いだことが重しとなり、主要国通貨に対して小安くなった。
- ・ブラジル・レアル: 年金改革が前進するとの見方を受けて上昇。

	通貨	10月4日	前回基準日	騰落率
主要国	米国・ドル	106.94	107.92	-0.91%
	ユーロ	117.39	118.11	-0.61%
	英国・ポンド	131.89	132.63	-0.56%
	カナダ・ドル	80.32	81.44	-1.37%
	オーストラリア・ドル	72.39	73.01	-0.86%
	ニュージーランド・ドル	67.59	67.95	-0.53%
	ブラジル・レアル	26.355	25.959	+1.53%
新興国	メキシコ・ペソ	5.480	5.481	-0.03%
	トルコ・リラ	18.758	19.026	-1.41%
	南アフリカ・ランド	7.107	7.134	-0.39%
	インドネシア・ルピア※	0.756	0.762	-0.67%
	中国・人民元	14.952	15.176	-1.48%

※100外貨あたりの対円レートを表示



※各為替レートの2018年末の終値を100として指数化しています。※週次データを用いています。

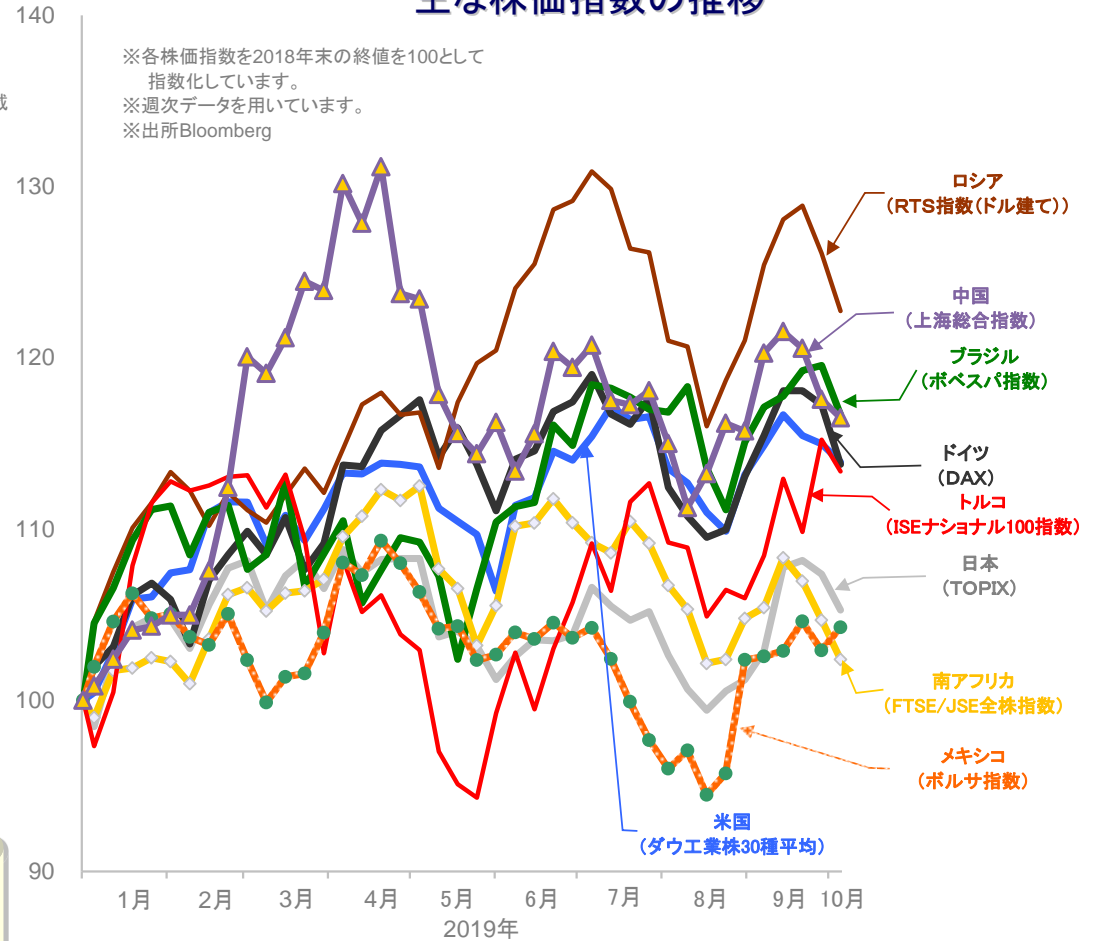
●当資料は、明治安田アセットマネジメント株式会社がお客さまの投資判断の参考となる情報提供を目的として作成したものであり、投資勧誘を目的とするものではありません。また、法令にもとづく開示書類(目論見書等)ではありません。当資料は当社の個々のファンドの運用に影響を与えるものではありません。●当資料は信頼できると判断した情報等にもとづき作成していますが、内容の正確性、完全性を保証するものではありません。●当資料の内容は作成日における当社の判断であり、将来の運用の成果を示唆あるいは保証するものではありません。また予告なしに変更することもあります。●投資に関する最終的な決定は、お客さま自身の判断でなさるようお願いいたします。

株式市場

国	株価指数	2018年末比		
		騰落率(※)	騰落率	
祝日等で休場等の場合には、前営業日との比較を記載				
日本	日経平均株価	-2.14%	6.97%	
	東証株価指数 (TOPIX)	-1.95%	5.27%	
	JASDAQ INDEX	0.06%	12.63%	
米国	ダウ工業株30種平均	-0.92%	13.92%	
	S&P500	-0.33%	17.76%	
北米	ナスダック総合株価指数	0.54%	20.30%	
	S&Pトロント総合指数	-1.47%	14.85%	
主要国	英国	FTSE100	-3.65%	6.35%
	ドイツ	DAX	-2.97%	13.77%
	フランス	CAC40	-2.70%	16.02%
	イタリア	FTSE MIB	-2.48%	17.17%
	オーストラリア	S&P/ASX200指数	-2.96%	15.42%
	中国	上海総合指数	-0.92%	16.49%
アジア	韓国	韓国総合株価指数	-1.43%	-1.00%
	香港	ハンセン指数	-0.52%	-0.10%
	台湾	台湾加権指数	0.60%	12.00%
	インド	S&P BSE SENSEX	-2.96%	4.45%
	ロシア	RTS指数(ドル建て)	-2.68%	22.73%
新興国	トルコ	イスタンブール100種指数	-1.61%	13.36%
	ブラジル	ボベスバ指数	-2.40%	16.69%
	メキシコ	ボルサ指数 (IPC)	1.31%	4.27%
	南アフリカ	FTSE/JSE 全株指数	-2.20%	2.38%

※騰落率は前回基準日と今回基準日の各株価指数を比較しています。

主な株価指数の推移



日経平均株価、東証株価指数、JASDAQ INDEX、ダウ工業株30種平均、S&P500及びS&Pトロント総合指数及びS&P/ASX200指数、ナスダック指数、FTSE100及びFTSE MIB及びFTSE/JSE 全株指数、DAX、CAC40、上海総合指数、韓国総合株価指数、ハンセン指数、台湾加権指数、S&P BSE SENSEX、RTS指数、ISEナショナル100指数、ボベスバ指数、ボルサ指数に関する著作権等の知的財産権、その他一切の権利はそれぞれ、日本経済新聞社、株式会社東京証券取引所、S&P Dow Jones Indices LLC、スタンダード・アンド・プアーズファイナンシャル サービスーズエル エル シー、The NASDAQ OMX Group, Inc.、FTSE社、ドイツ証券取引所、ユーロネクスト、上海証券取引所、韓国取引所、Hang Seng Indexes Company Limited、台湾証券取引所、ボンベイ証券取引所、ロシア取引システム、イスタンブール証券取引所、サンパウロ証券取引所、メキシコ取引所に帰属します。

マーケットの動き

世界の株式相場は米国ISM製造業景況感指数が市場予想を下回ったことを受けて、景気減速懸念が広がり、概ね下落。

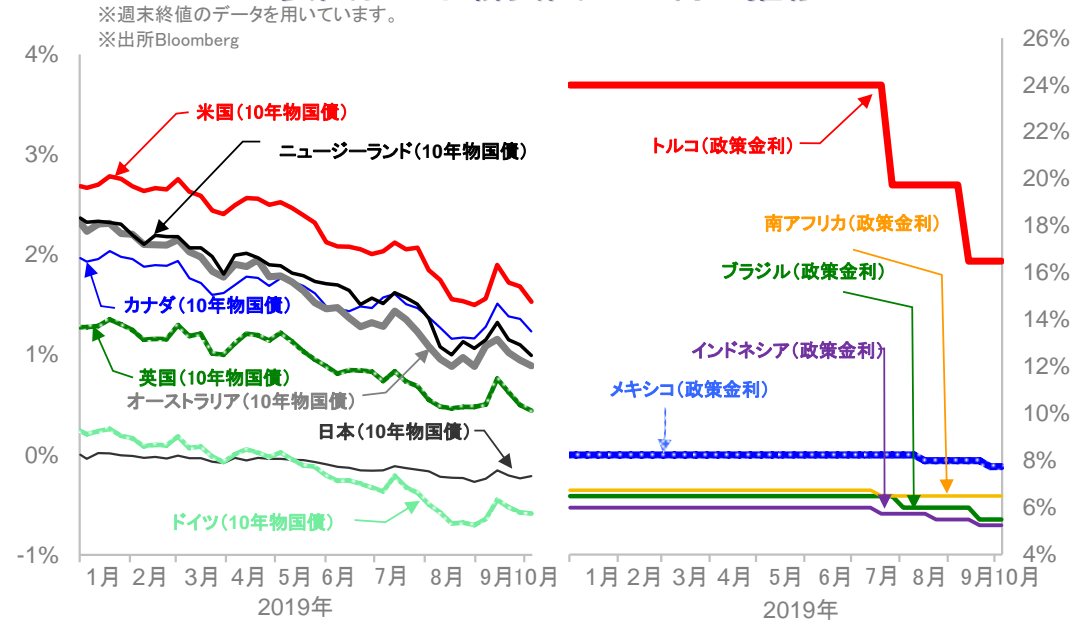
- ・米国: 週前半に下げた後、週末にかけては追加利下げ観測に支えられ、底堅い動きとなった。
- ・原油: サウジアラビア国営石油会社の石油生産が完全に回復したとの報道に加え、市場予想を下回る米国経済指標を受けて原油需要が減少するとの見方から下落。

●当資料は、明治安田アセットマネジメント株式会社がお客さまの投資判断の参考となる情報提供を目的として作成したものであり、投資勧誘を目的とするものではありません。また、法令にもとづく開示書類(目論見書等)ではありません。当資料は当社の個々のファンドの運用に影響を与えるものではありません。●当資料は信頼できると判断した情報等にもとづき作成していますが、内容の正確性、完全性を保証するものではありません。●当資料の内容は作成日における当社の判断であり、将来の運用の成果を示唆あるいは保証するものではありません。また予告なしに変更することもあります。●投資に関する最終的な決定は、お客さま自身の判断でなさるようお願いいたします。

金利

国	10月4日	前回基準日	差	
祝日等で休場等の場合には、前営業日の数値を記載				
主要国	日本	-0.211%	-0.235%	+0.024%
	米国	1.530%	1.683%	-0.153%
	ドイツ	-0.586%	-0.573%	-0.013%
	英国	0.443%	0.499%	-0.056%
	カナダ	1.234%	1.358%	-0.124%
	オーストラリア	0.890%	0.946%	-0.056%
	ニュージーランド	0.994%	1.099%	-0.105%
新興国	ブラジル	5.50%	5.50%	±0.00%
	メキシコ	7.75%	7.75%	±0.00%
	トルコ	16.50%	16.50%	±0.00%
	南アフリカ	6.50%	6.50%	±0.00%
	インドネシア	5.25%	5.25%	±0.00%

主要国および新興国の金利の推移



REIT、商品市況

	10月4日	前回基準日	騰落率
祝日等で休場等の場合には、前営業日の数値を記載			
○ REIT			
東証REIT指数	2201.83	2180.25	+0.99%
S&P先進国REIT指数(ドルベース)	290.33	289.34	+0.34%
○ 商品			
WTI原油先物価格(期近物)	52.81	55.91	-5.54%
トムソン・ロイター/ジェフリーズCRB指数	173.49	175.72	-1.26%
ニューヨーク金先物(12月限月)	1512.90	1506.40	+0.43%

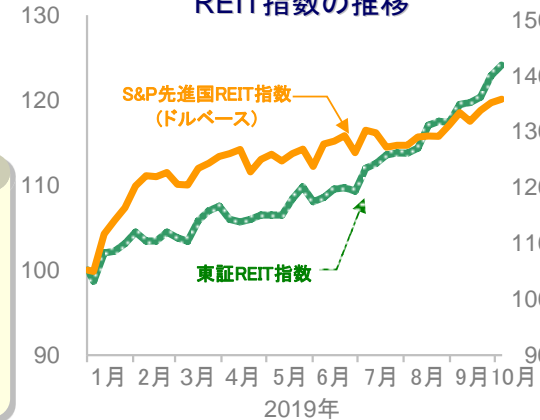
※ 東証REIT指数、S&P先進国REIT指数、WTI、トムソン・ロイター/ジェフリーズCRB指数に関する著作権等の知的財産権、その他一切の権利はそれぞれ株式会社東京証券取引所、スタンダード・アンド・プアーズファイナンシャル サービスズエル エルシー、ニューヨーク商業取引所、Thomson Reuters、Jefferies Financial Products,LLCIに帰属します。

今週の主な予定 (いずれも現地日付、中央銀行名のみ記載は金融政策発表日)

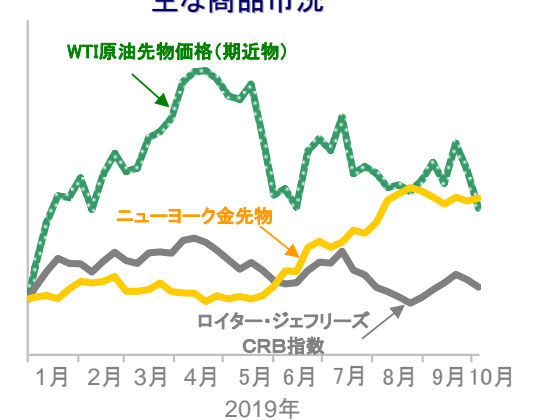
○経済指標

- 9日:9月工作機械受注(日本)
- 10日:9月消費者物価指数(米国)
- 11日:10月ミシガン大学消費者信頼感指数(米国)

REIT指数の推移



主な商品市況



※各指数は、2018年末の終値を100として指数化しています。※週次データを用いています。※出所Bloomberg

●当資料は、明治安田アセットマネジメント株式会社がお客さまの投資判断の参考となる情報提供を目的として作成したものであり、投資勧誘を目的とするものではありません。また、法令にもとづく開示書類(目論見書等)ではありません。当資料は当社の個々のファンドの運用に影響を与えるものではありません。●当資料は信頼できると判断した情報等にもとづき作成していますが、内容の正確性、完全性を保証するものではありません。●当資料の内容は作成日における当社の判断であり、将来の運用の成果を示唆あるいは保証するものではありません。また予告なしに変更することもあります。●投資に関する最終的な決定は、お客さま自身の判断でなさるようお願いいたします。