

◎おもな出来事

・政治:米国では、大統領がウクライナ大統領に対して米国前副大統領の捜査を働きかけたとされる問題を巡り、民主党の下院議長は大統領弾劾のための調査を開始すると発表した。日米両首脳は貿易協定の最終合意を盛り込んだ確認文書に署名した。主な合意内容は、日本側は米国産牛・豚肉の関税をTPPと同水準まで引き下げ、米国側は産業機械、化学品、鉄鋼製品などの関税撤廃・削減を行うとし、日本製の自動車および同部品に対する関税撤廃についてはさらなる交渉によると明記され、協定履行中は追加関税が課されないとした。なお、現時点では為替条項導入への言及はない。英国最高裁が首相による議会休会の決定を違法と判断したことを受けて、下院が再開した。

・経済指標:米国では、9月のコンファレンスボード消費者信頼感指数が市場予想を下回った。8月の耐久財受注(前月比)はプラスとなったが、設備投資の先行指標とされる航空機を除く非国防資本財受注(前月比)についてはマイナスとなった。9月のユーロ圏製造業PMIは前月から低下した。

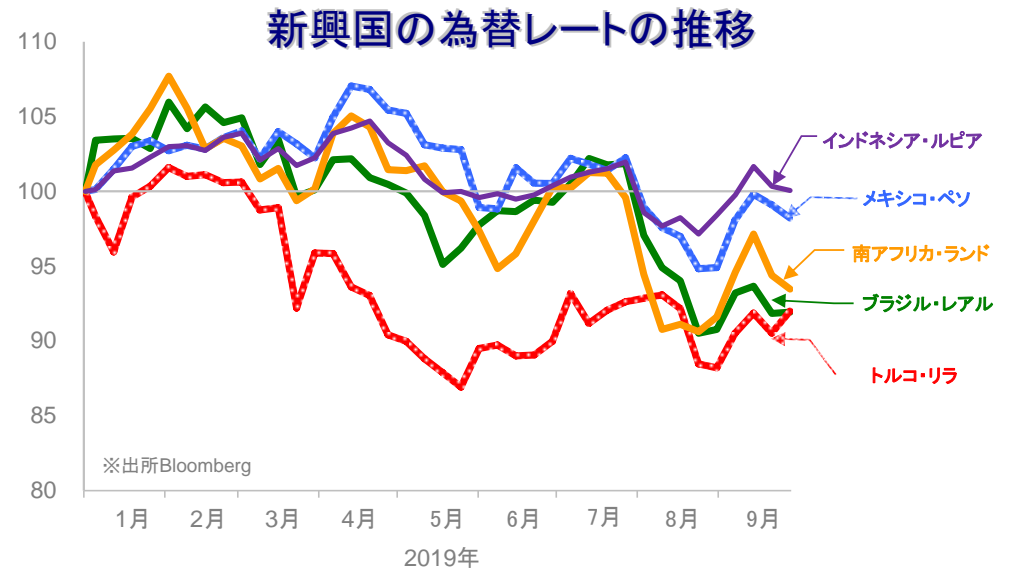
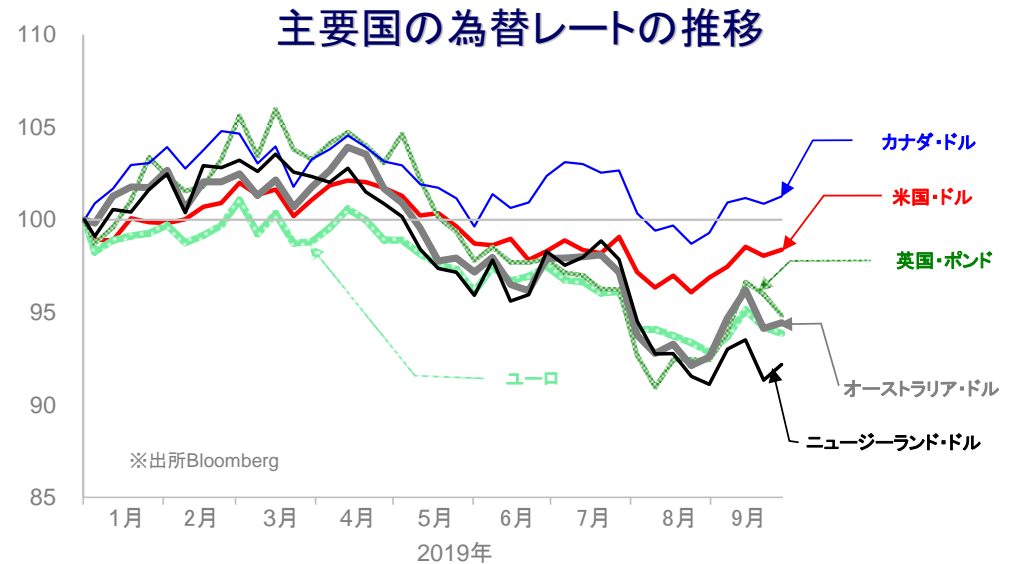
・中央銀行:7月の日銀金融政策決定会合の議事要旨によると、経済・物価の下振れリスクに対する予防的な緩和政策の必要性が議論されたことが明らかになった。ニュージーランド準備銀行は政策金利の据え置きを決定したが、今後の利下げに含みを持たせた。メキシコ中央銀行は2会合連続となる利下げを決定した。

✓外国為替相場の動き

主要国及び新興国通貨は米国・ドルや日本・円に対してまちまちの動き。  
 ・ニュージーランド・ドル:準備銀行総裁は非伝統的な金融政策に関して当面は必要ないとの認識を示したことを受けて、週後半に上昇。

	通貨	9月27日	前回基準日	騰落率
主要国	米国・ドル	107.92	107.56	+0.33%
	ユーロ	118.11	118.53	-0.35%
	英国・ポンド	132.63	134.25	-1.21%
	カナダ・ドル	81.44	81.11	+0.40%
	オーストラリア・ドル	73.01	72.78	+0.32%
	ニュージーランド・ドル	67.95	67.32	+0.94%
新興国	ブラジル・リアル	25.959	25.935	+0.09%
	メキシコ・ペソ	5.481	5.531	-0.89%
	トルコ・リラ	19.026	18.722	+1.62%
	南アフリカ・ランド	7.134	7.204	-0.97%
	インドネシア・ルピア※	0.762	0.764	-0.29%
	中国・人民元	15.176	15.222	-0.30%

※100外貨あたりの対円レートを表示



※各為替レートの2018年末の終値を100として指数化しています。※週次データを用いています。

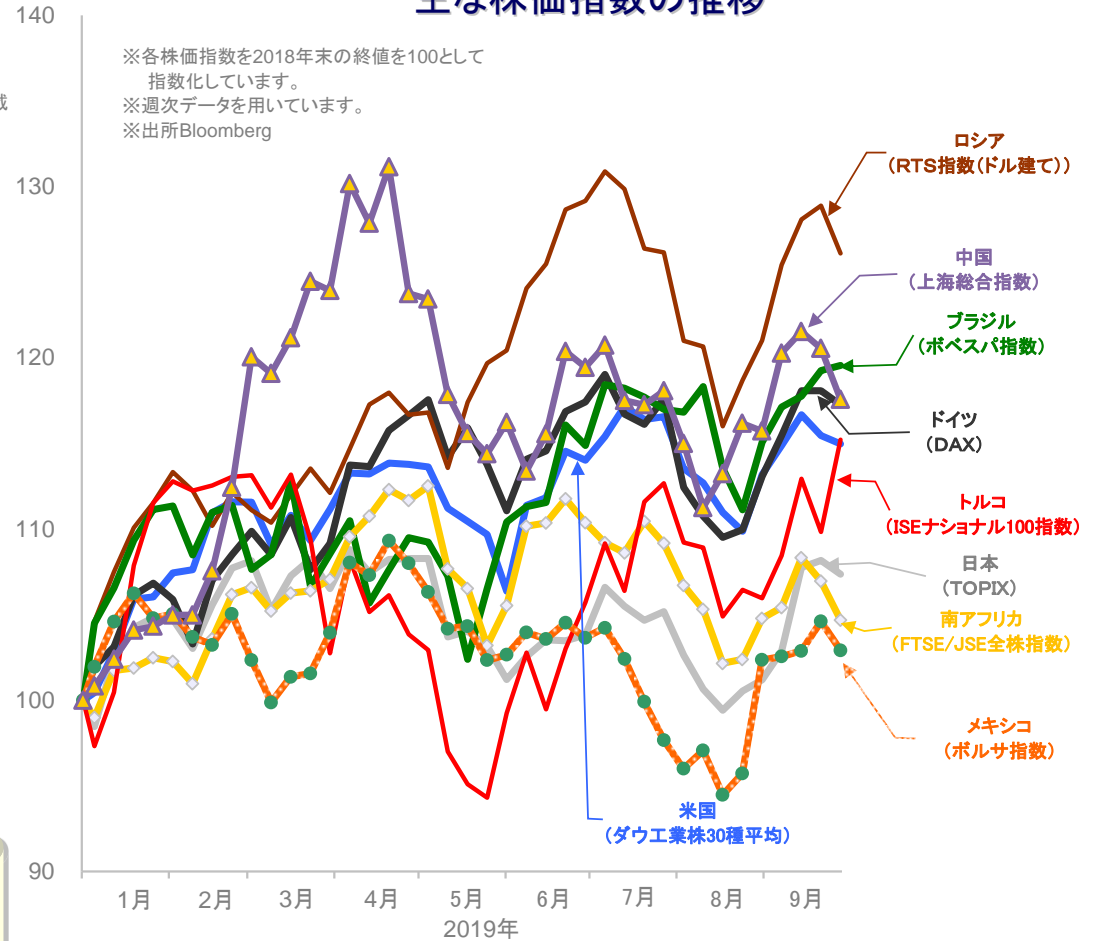
●当資料は、明治安田アセットマネジメント株式会社がお客さまの投資判断の参考となる情報提供を目的として作成したものであり、投資勧誘を目的とするものではありません。また、法令にもとづく開示書類(目論見書等)ではありません。当資料は当社の個々のファンドの運用に影響を与えるものではありません。●当資料は信頼できると判断した情報等にもとづき作成していますが、内容の正確性、完全性を保証するものではありません。●当資料の内容は作成日における当社の判断であり、将来の運用の成果を示唆あるいは保証するものではありません。また予告なしに変更することもあります。●投資に関する最終的な決定は、お客さま自身の判断でなさるようお願いいたします。

株式市場

主な株価指数の推移

国	株価指数	2018年末比	
		騰落率(※)	騰落率
祝日等で休場等の場合には、前営業日との比較を記載			
日本	日経平均株価	-0.91%	9.31%
	東証株価指数(TOPIX)	-0.74%	7.37%
	JASDAQ INDEX	0.46%	12.56%
米国	ダウ工業株30種平均	-0.43%	14.97%
	S&P500	-1.01%	18.15%
北米	ナスダック総合株価指数	-2.19%	19.66%
	カナダ S&Pトロント総合指数	-1.22%	16.56%
主要国	英国 FTSE100	1.11%	10.38%
	ドイツ DAX	-0.70%	17.26%
	フランス CAC40	-0.88%	19.23%
	イタリア FTSE MIB	-0.48%	20.16%
	オーストラリア S&P/ASX200指数	-0.22%	18.95%
	中国 上海総合指数	-2.47%	17.57%
	韓国 韓国総合株価指数	-1.99%	0.44%
新興国	香港 ハンセン指数	-1.82%	0.42%
	台湾 台湾加権指数	-0.92%	11.33%
	インド S&P BSE SENSEX	2.13%	7.64%
	ロシア RTS指数(ドル建て)	-2.15%	26.11%
	トルコ イスタンブール100種指数	4.90%	15.21%
	ブラジル ボベスバ指数	0.25%	19.56%
	メキシコ メキシコ指数(IPC)	-1.61%	2.92%
	南アフリカ FTSE/JSE 全株指数	-2.12%	4.69%

※騰落率は前回基準日と今回基準日の各株価指数を比較しています。



※各株価指数を2018年末の終値を100として指数化しています。  
 ※週次データを用いています。  
 ※出所 Bloomberg

マーケットの動き

世界の株式相場は概ね下落。

- ・米国: 週半ばにかけては消費関連指標の低下、大統領弾劾手続きへ向けて調査が開始されるとの報道から上値の重い展開が続き、週末には米国政府が対中証券投資の制限を検討しているとの報道から下落。
- ・原油: サウジアラビア石油施設の生産回復に向けた動きを受けて、下落。

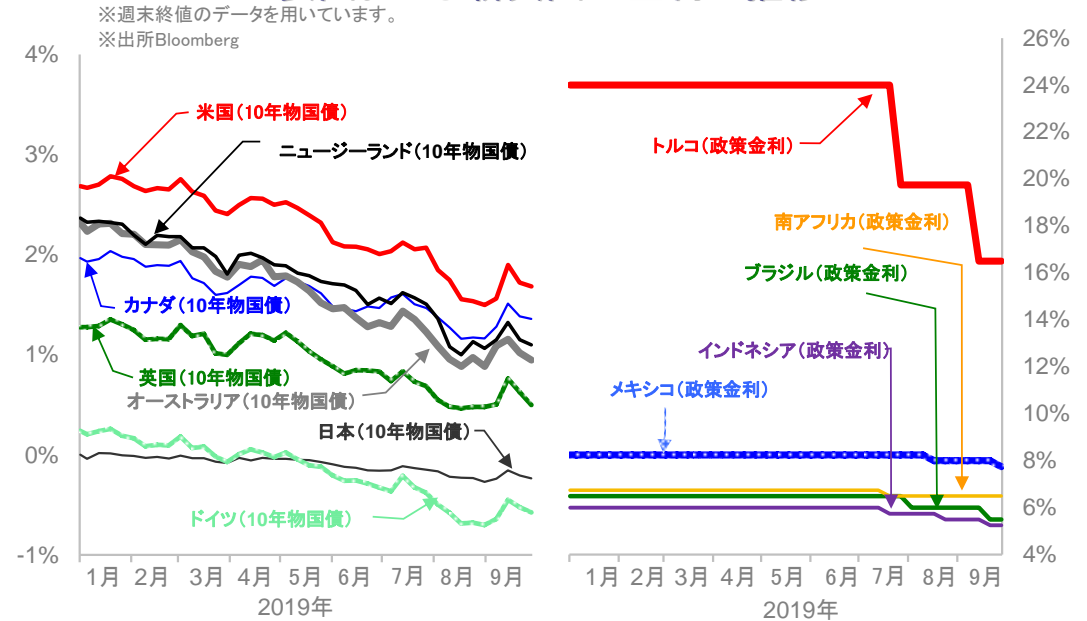
日経平均株価、東証株価指数、JASDAQ INDEX、ダウ工業株30種平均、S&P500及びS&Pトロント総合指数及びS&P/ASX200指数、ナスダック指数、FTSE100及びFTSE MIB及びFTSE/JSE 全株指数、DAX、CAC40、上海総合指数、韓国総合株価指数、ハンセン指数、台湾加権指数、S&P BSE SENSEX、RTS指数、ISEナショナル100指数、ボベスバ指数、ボルサ指数に関する著作権等の知的財産権、その他一切の権利はそれぞれ、日本経済新聞社、株式会社東京証券取引所、S&P Dow Jones Indices LLC、スタンダード・アンド・プアーズファイナンシャル サービスズエル エル シー、The NASDAQ OMX Group, Inc.、FTSE社、ドイツ証券取引所、ユーロネクスト、上海証券取引所、韓国取引所、Hang Seng Indexes Company Limited、台湾証券取引所、ボンベイ証券取引所、ロシア取引システム、イスタンブール証券取引所、サンパウロ証券取引所、メキシコ取引所に帰属します。

●当資料は、明治安田アセットマネジメント株式会社がお客さまの投資判断の参考となる情報提供を目的として作成したものであり、投資勧誘を目的とするものではありません。また、法令にもとづく開示書類(目論見書等)ではありません。当資料は当社の個々のファンドの運用に影響を与えるものではありません。●当資料は信頼できると判断した情報等にもとづき作成していますが、内容の正確性、完全性を保証するものではありません。●当資料の内容は作成日における当社の判断であり、将来の運用の成果を示唆あるいは保証するものではありません。また予告なしに変更することもあります。●投資に関する最終的な決定は、お客さま自身の判断でなさるようお願いいたします。

金利

国	9月27日	前回基準日	差
祝日等で休場等の場合には、前営業日の数値を記載			
主要国			
日本	-0.235%	-0.207%	-0.028%
米国	1.683%	1.723%	-0.040%
ドイツ	-0.573%	-0.521%	-0.052%
英国	0.499%	0.628%	-0.129%
カナダ	1.358%	1.385%	-0.027%
オーストラリア	0.946%	1.020%	-0.074%
ニュージーランド	1.099%	1.150%	-0.051%
新興国			
ブラジル	5.50%	5.50%	±0.00%
メキシコ	7.75%	8.00%	-0.25%
トルコ	16.50%	16.50%	±0.00%
南アフリカ	6.50%	6.50%	±0.00%
インドネシア	5.25%	5.25%	±0.00%

主要国および新興国の金利の推移



REIT、商品市況

	9月27日	前回基準日	騰落率
祝日等で休場等の場合には、前営業日の数値を記載			
○ REIT			
東証REIT指数	2180.25	2135.41	+2.10%
S&P先進国REIT指数(ドルベース)	289.34	287.16	+0.76%
○ 商品			
WTI原油先物価格(期近物)	55.91	58.09	-3.75%
トムソン・ロイター/ジェフリーズCRB指数	175.72	177.34	-0.91%
ニューヨーク金先物(12月限月)	1506.40	1515.10	-0.57%

※ 東証REIT指数、S&P先進国REIT指数、WTI、トムソン・ロイター/ジェフリーズCRB指数に関する著作権等の知的財産権、その他一切の権利はそれぞれ株式会社東京証券取引所、スタンダード・アンド・プアーズファイナンシャル サービスズエル エルシー、ニューヨーク商業取引所、Thomson Reuters、Jefferies Financial Products,LLCに帰属します。

今週の主な予定 (いずれも現地日付、中央銀行名のみ記載は金融政策発表日)

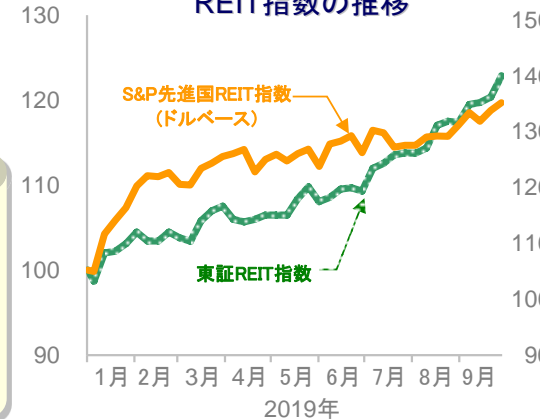
○経済指標

- 30日: 9月製造業PMI(中国、政府調査)
- 1日: 9月調査日銀短観(日本)、9月ISM製造業景況感指数(米国)
- 3日: 9月ISM非製造業景況感指数(米国)
- 4日: 9月雇用統計(米国)

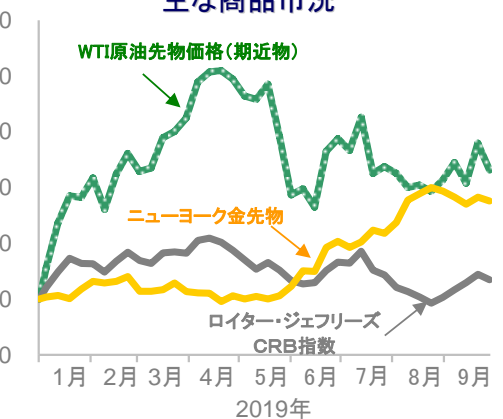
○中央銀行

- 1日: オーストラリア

REIT指数の推移



主な商品市況



※各指数は、2018年末の終値を100として指数化しています。※週次データを用いています。※出所Bloomberg

●当資料は、明治安田アセットマネジメント株式会社がお客さまの投資判断の参考となる情報提供を目的として作成したものであり、投資勧誘を目的とするものではありません。また、法令にもとづく開示書類(目論見書等)ではありません。当資料は当社の個々のファンドの運用に影響を与えるものではありません。●当資料は信頼できると判断した情報等にもとづき作成していますが、内容の正確性、完全性を保証するものではありません。●当資料の内容は作成日における当社の判断であり、将来の運用の成果を示唆あるいは保証するものではありません。また予告なしに変更することもあります。●投資に関する最終的な決定は、お客さま自身の判断でなさるようお願いいたします。