

◎おもな出来事

・政治: サウジアラビア・エネルギー相は攻撃を受けた石油関連施設について早期に復旧する見通しであることを示した。一方、米国政権はサウジアラビアに米軍部隊の追加派遣を決めた。

・経済: OECDは最新の世界経済見通しにおいて、2019年、2020年の成長率予測を前回から引き下げた。米国では、8月の住宅着工件数が市場予想を上回った。日本では、8月の全国消費者物価指数(生鮮食品除く、前年比)が前月から鈍化した。ドイツでは9月のZEW期待指数が前月から改善した。

・中央銀行: FRBは前回のFOMCに続き0.25%の利下げを決定した。同議長は、足元の米国経済は良好で見通しも好ましいが、設備投資、輸出の弱含みや海外経済、貿易政策の不確実性を指摘し、さらなる金融緩和に含みを持たせた。なお、米国短期金融市場で金利が急上昇したため、ニューヨーク連銀は資金供給を実施した。日銀は現行の金融政策継続を決定した。同総裁は世界経済の下方リスクは高まっているとし、必要があれば追加の金融緩和に踏み切る姿勢も強調した。イングランド銀行、南アフリカ準備銀行は政策金利を据え置き、ブラジル中央銀行、インドネシア中央銀行は利下げを決定した。

✓外国為替相場の動き

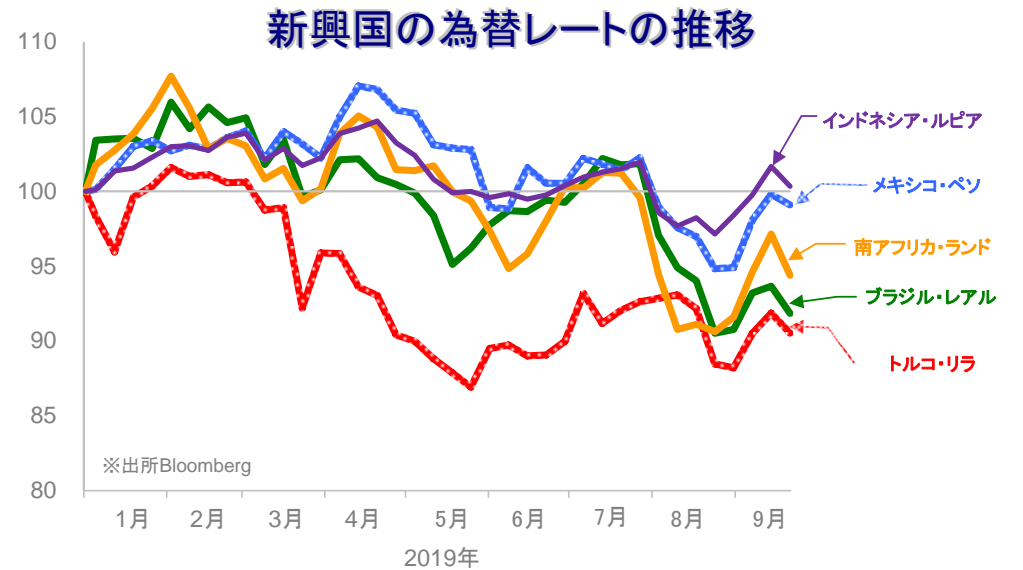
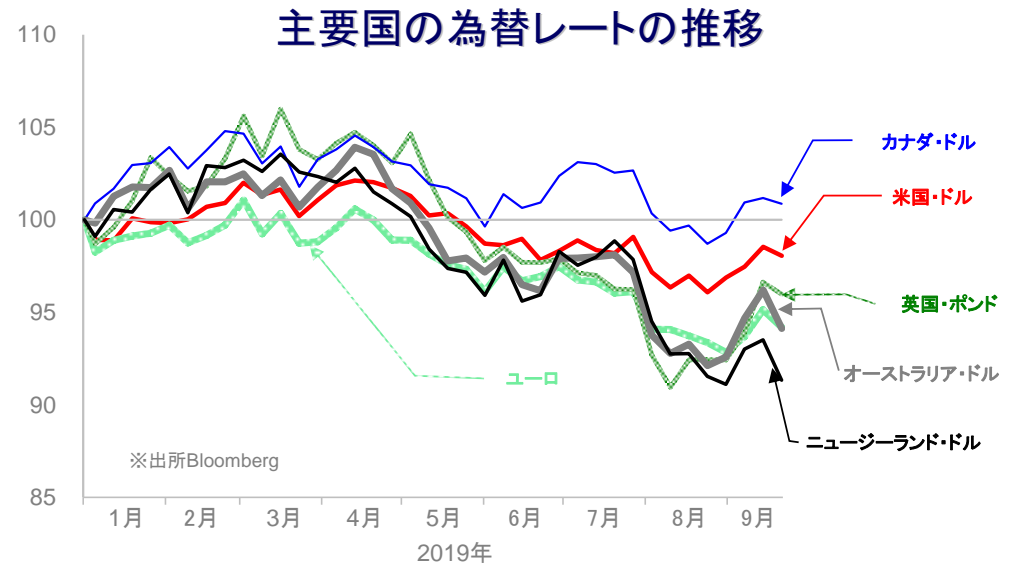
主要国通貨および新興国通貨は中東情勢を巡る先行き不透明感から、米国・ドルや日本・円に対して概ね下落。

・オーストラリア・ドル: 8月の失業率が前月から上昇し、利下げ観測が広がったことから下落。ニュージーランド・ドルもこの動きに追随し下落。

・南アフリカランドは、政策金利据え置きを受けて景気回復の遅れが懸念され、下落。

	通貨	9月20日	前回基準日	騰落率
		祝日等で休場等の場合には、前営業日の数値を記載		
主要国	米国・ドル	107.56	108.09	-0.49%
	ユーロ	118.53	119.72	-0.99%
	英国・ポンド	134.25	135.16	-0.67%
	カナダ・ドル	81.11	81.36	-0.31%
	オーストラリア・ドル	72.78	74.37	-2.14%
	ニュージーランド・ドル	67.32	68.93	-2.35%
新興国	ブラジル・リアル	25.935	26.452	-1.95%
	メキシコ・ペソ	5.531	5.570	-0.71%
	トルコ・リラ	18.722	18.998	-1.45%
	南アフリカ・ランド	7.204	7.415	-2.84%
	インドネシア・ルピア※	0.764	0.774	-1.31%
	中国・人民元	15.222	15.270	-0.31%

※100外貨あたりの対円レートを表示



※各為替レートの2018年末の終値を100として指数化しています。※週次データを用いています。

●当資料は、明治安田アセットマネジメント株式会社がお客さまの投資判断の参考となる情報提供を目的として作成したものであり、投資勧誘を目的とするものではありません。また、法令にもとづく開示書類(目論見書等)ではありません。当資料は当社の個々のファンドの運用に影響を与えるものではありません。●当資料は信頼できると判断した情報等にもとづき作成していますが、内容の正確性、完全性を保証するものではありません。●当資料の内容は作成日における当社の判断であり、将来の運用の成果を示唆あるいは保証するものではありません。また予告なしに変更することもあります。●投資に関する最終的な決定は、お客さま自身の判断でなさるようお願いいたします。

ウィークリー・マーケット・レポート

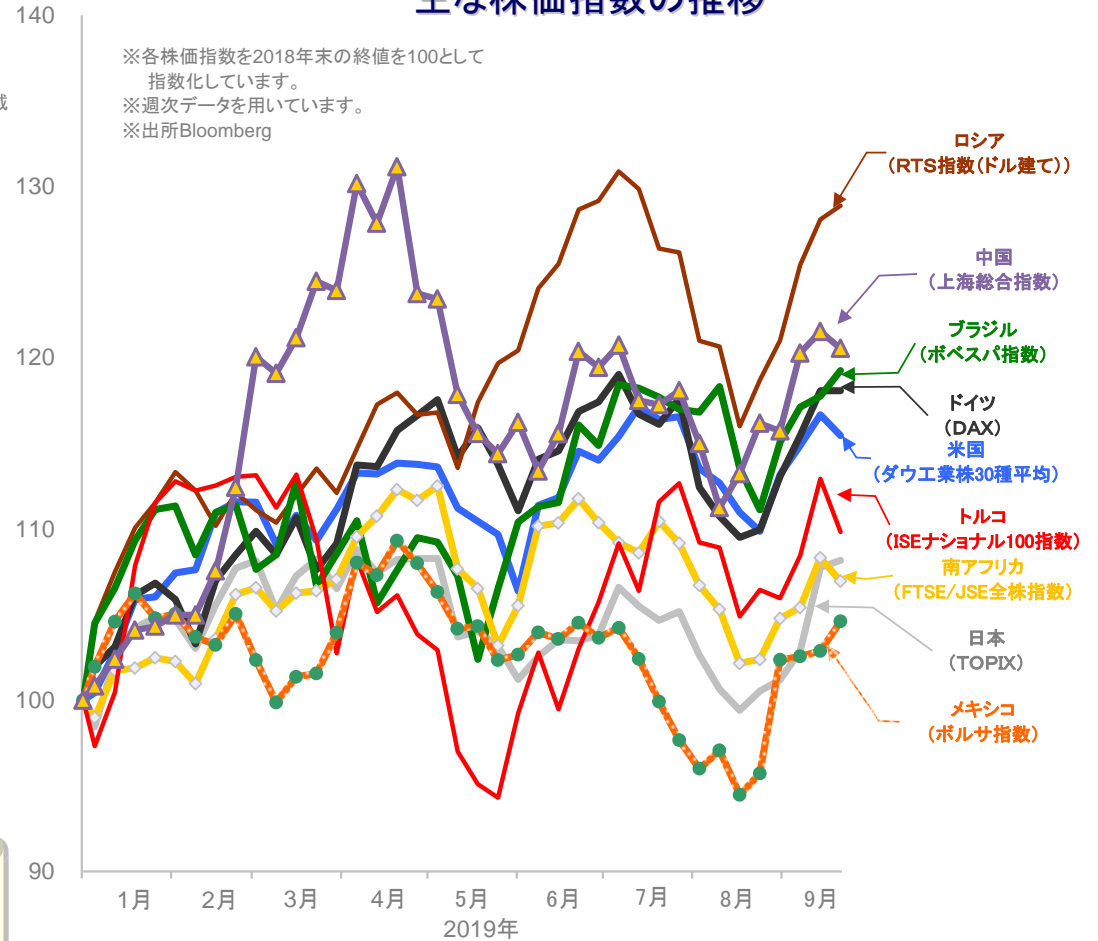
2019年9月24日

株式市場

国	株価指数	2018年末比		
		騰落率(※)	騰落率	
祝日等で休場等の場合には、前営業日との比較を記載				
日本	日経平均株価	0.41%	10.31%	
	東証株価指数(TOPIX)	0.40%	8.17%	
	JASDAQ INDEX	1.22%	12.05%	
米国	ダウ工業株30種平均	-1.05%	15.47%	
北米	S&P500	-0.51%	19.36%	
	ナスダック総合株価指数	-0.72%	22.34%	
カナダ	S&Pトロント総合指数	1.30%	17.99%	
主要国	英国	FTSE100	-0.31%	9.17%
	ドイツ	DAX	0.00%	18.08%
	フランス	CAC40	0.62%	20.29%
	イタリア	FTSE MIB	-0.26%	20.73%
	オーストラリア	S&P/ASX200指数	0.92%	19.20%
	中国	上海総合指数	-0.82%	20.55%
	韓国	韓国総合株価指数	2.07%	2.47%
新興国	香港	ハンセン指数	-3.35%	2.28%
	台湾	台湾加権指数	0.94%	12.36%
	インド	S&P BSE SENSEX	1.68%	5.40%
	ロシア	RTS指数(ドル建て)	0.62%	28.88%
	トルコ	イスタンブール100種指数	-2.75%	9.82%
ブラジル	ボベスバ指数	1.27%	19.26%	
メキシコ	ボルサ指数(IPC)	1.68%	4.61%	
南アフリカ	FTSE/JSE 全株指数	-1.25%	6.96%	

※騰落率は前回基準日と今回基準日の各株価指数を比較しています。

主な株価指数の推移



日経平均株価、東証株価指数、JASDAQ INDEX、ダウ工業株30種平均、S&P500及びS&Pトロント総合指数及びS&P/ASX200指数、ナスダック指数、FTSE100及びFTSE MIB及びFTSE/JSE 全株指数、DAX、CAC40、上海総合指数、韓国総合株価指数、ハンセン指数、台湾加権指数、S&P BSE SENSEX、RTS指数、ISEナショナル100指数、ボベスバ指数、ボルサ指数に関する著作権等の知的財産権、その他一切の権利はそれぞれ、日本経済新聞社、株式会社東京証券取引所、S&P Dow Jones Indices LLC、スタンダード・アンド・プアーズファイナンシャル サービスズエル エル シー、The NASDAQ OMX Group, Inc.、FTSE社、ドイツ証券取引所、ユーロネクスト、上海証券取引所、韓国取引所、Hang Seng Indexes Company Limited、台湾証券取引所、ボンベイ証券取引所、ロシア取引システム、イスタンブール証券取引所、サンパウロ証券取引所、メキシコ取引所に帰属します。

マーケットの動き

世界の株式相場はまちまちの動き。

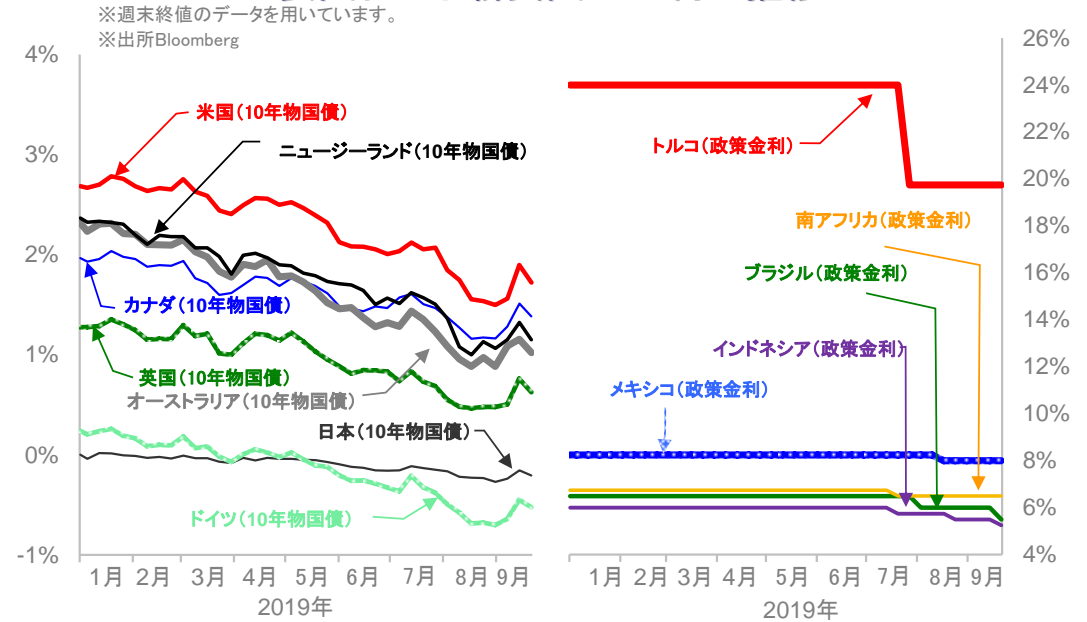
- ・米国: 中東情勢が懸念された一方で米中通商協議の進展期待もあり、レンジ内での動き。
- ・日本: 中東情勢に対する懸念が重しとなったが、週を通して底堅い動き。
- ・原油: サウジアラビアの石油関連施設に対する攻撃を受けて週初に急騰。その後は同施設は早期に復旧の見通しとの報道から落ち着きを取り戻し、上昇幅を縮小。

●当資料は、明治安田アセットマネジメント株式会社がお客さまの投資判断の参考となる情報提供を目的として作成したものであり、投資勧誘を目的とするものではありません。また、法令にもとづく開示書類(目論見書等)ではありません。当資料は当社の個々のファンドの運用に影響を与えるものではありません。●当資料は信頼できると判断した情報等にもとづき作成していますが、内容の正確性、完全性を保証するものではありません。●当資料の内容は作成日における当社の判断であり、将来の運用の成果を示唆あるいは保証するものではありません。また予告なしに変更することもあります。●投資に関する最終的な決定は、お客さま自身の判断でなさるようお願いいたします。

金利

国	9月20日	前回基準日	差
祝日等で休場等の場合には、前営業日の数値を記載			
主要国			
日本	-0.207%	-0.153%	-0.054%
米国	1.723%	1.898%	-0.175%
ドイツ	-0.521%	-0.449%	-0.072%
英国	0.628%	0.762%	-0.134%
カナダ	1.385%	1.512%	-0.127%
オーストラリア	1.020%	1.157%	-0.137%
ニュージーランド	1.150%	1.324%	-0.174%
新興国			
ブラジル	5.50%	6.00%	-0.50%
メキシコ	8.00%	8.00%	±0.00%
トルコ	16.50%	16.50%	±0.00%
南アフリカ	6.50%	6.50%	±0.00%
インドネシア	5.25%	5.50%	-0.25%

主要国および新興国の金利の推移



REIT、商品市況

	9月20日	前回基準日	騰落率
祝日等で休場等の場合には、前営業日の数値を記載			
○ REIT			
東証REIT指数	2135.41	2123.91	+0.54%
S&P先進国REIT指数(ドルベース)	287.16	284.09	+1.08%
○ 商品			
WTI原油先物価格(期近物)	58.09	54.85	+5.91%
トムソン・ロイター/ジェフリーズCRB指数	177.34	174.79	+1.46%
ニューヨーク金先物(12月限月)	1515.10	1499.50	+1.04%

※ 東証REIT指数、S&P先進国REIT指数、WTI、トムソン・ロイター/ジェフリーズCRB指数に関する著作権等の知的財産権、その他一切の権利はそれぞれ株式会社東京証券取引所、スタンダード・アンド・プアーズファイナンシャル サービスズエル エルシー、ニューヨーク商業取引所、Thomson Reuters、Jefferies Financial Products,LLCに帰属します。

今週の主な予定 (いずれも現地日付、中央銀行名のみ記載は金融政策発表日)

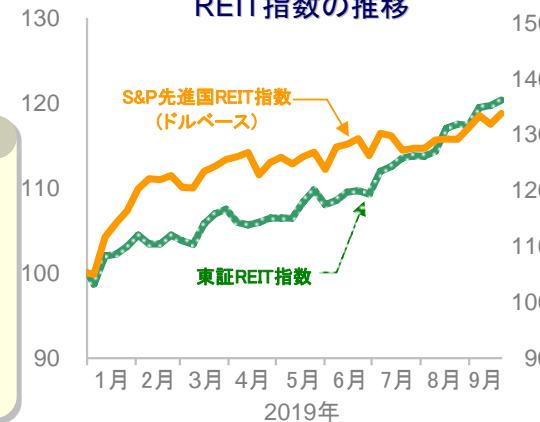
○経済指標

- 24日:9月コンファレンスボード消費者信頼感指数(米国)、9月Ifo企業景況感指数(ドイツ)
- 25日:8月新築住宅販売件数(米国)
- 27日:8月個人所得、個人支出、耐久財受注(米国)

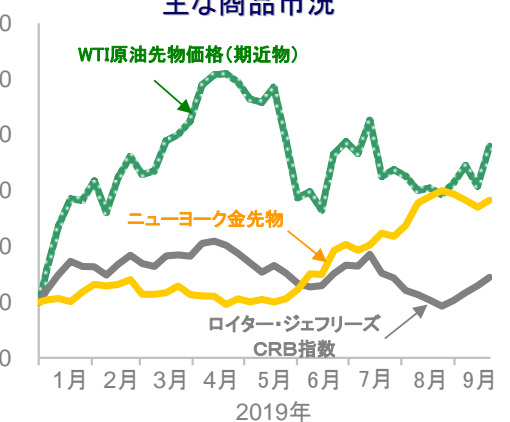
○中央銀行

- 25日:ニュージーランド
- 26日:メキシコ

REIT指数の推移



主な商品市況



※各指数は、2018年末の終値を100として指数化しています。※週次データを用いています。※出所Bloomberg

●当資料は、明治安田アセットマネジメント株式会社がお客さまの投資判断の参考となる情報提供を目的として作成したものであり、投資勧誘を目的とするものではありません。また、法令にもとづく開示書類(目論見書等)ではありません。当資料は当社の個々のファンドの運用に影響を与えるものではありません。●当資料は信頼できると判断した情報等にもとづき作成していますが、内容の正確性、完全性を保証するものではありません。●当資料の内容は作成日における当社の判断であり、将来の運用の成果を示唆あるいは保証するものではありません。また予告なしに変更することもあります。●投資に関する最終的な決定は、お客さま自身の判断でなさるようお願いいたします。