

明治安田日本株式リサーチオープン

愛称 **和太鼓**

追加型投信／国内／株式

投資信託説明書（交付目論見書）

使用開始日 2019.7.18

本書は、金融商品取引法第13条の規定に基づく目論見書です。

ご購入に際しては、本書の内容を十分にお読みください。

明治安田日本株式リサーチオープンの受益権の募集については、明治安田アセットマネジメント株式会社は、金融商品取引法（昭和23年法律第25号）第5条の規定により有価証券届出書を2019年7月17日に関東財務局長に提出しており、2019年7月18日にその届出の効力が生じております。

本書には約款の主な内容が含まれておりますが、約款の全文は投資信託説明書（請求目論見書）に添付されております。

ファンドに関する投資信託説明書（請求目論見書）を含む詳細な情報は下記の委託会社インターネットホームページで閲覧およびダウンロードすることができます。

ファンドの販売会社、ファンドの基準価額等については、下記の照会先までお問合わせください。

明治安田アセットマネジメント株式会社

電話番号 0120-565787

（受付時間は、営業日の午前9時～午後5時）

ホームページアドレス <http://www.myam.co.jp/>

委託会社のホームページは
[こちらからご覧頂けます。](#)



商品分類			属性区分			
単位型・追加型	投資対象地域	投資対象資産（収益の源泉）	投資対象資産	決算頻度	投資対象地域	投資形態
追加型	国内	株式	その他資産（投資信託証券（株式 一般））	年1回	日本	ファミリーファンド

上記、商品分類および属性区分の定義等については、一般社団法人投資信託協会ホームページ（URL：<https://www.toushin.or.jp/>）で閲覧が可能です。

当ファンドは、投資信託及び投資法人に関する法律に基づいて組成された金融商品であり、同法では商品内容の重大な変更に関して事前に投資者（受益者）の意向を確認する手続き等が規定されております。

また、当ファンドの信託財産は、受託会社により保管されますが、信託法によって受託会社の固有財産等との分別管理等が義務付けられています。

投資信託説明書（請求目論見書）については、販売会社にご請求いただければ当該販売会社を通じて交付いたします。なお、販売会社に請求目論見書をご請求された場合は、その旨をご自身で記録しておくようにしてください。

<委託会社> 明治安田アセットマネジメント株式会社

金融商品取引業者 関東財務局長(金商)第405号

設立年月日:1986年11月15日

資本金:10億円

運用する投資信託財産の合計純資産総額 16,555億円

(資本金・運用純資産総額は2019年5月末現在)

〔ファンドの運用の指図等を行います〕

<受託会社> 三菱UFJ信託銀行株式会社

〔ファンドの財産の保管および管理等を行います〕

1. ファンドの目的・特色

■ ファンドの目的

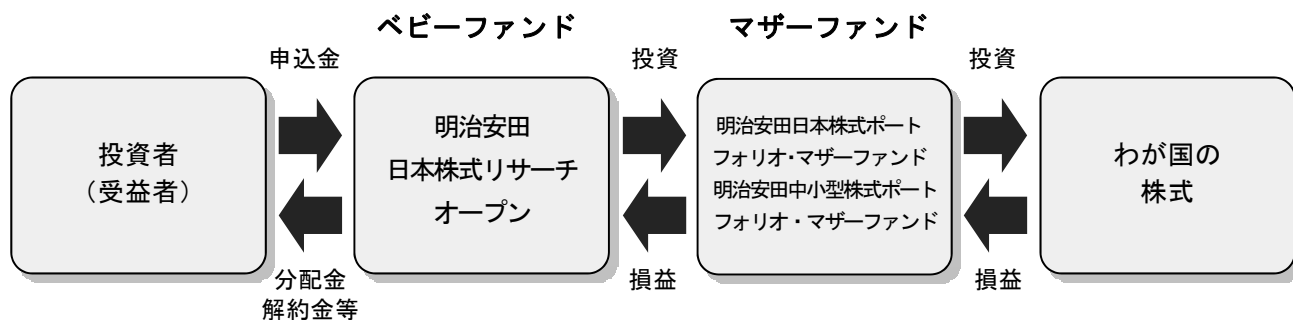
- ◆ 明治安田日本株式リサーチオープンは、わが国の株式に投資し、TOPIX（東証株価指数）※を上回る超過収益をめざして運用を行います。

※TOPIX（東証株価指数）は、日本国内の株式市場の動向を的確に表すために、株式会社東京証券取引所（以下、東京証券取引所といいます。）が公表する株価指数で、東京証券取引所市場第一部に上場されているすべての株式の時価総額を指数化したものです。TOPIXの指数値及びTOPIXの商標は、東京証券取引所の知的財産であり、株価指数の算出、指数値の公表、利用などTOPIXに関するすべての権利及びTOPIXの商標に関するすべての権利は東京証券取引所が有します。また、同社は当ファンドの運用成果等に関し一切責任はありません。

■ ファンドの特色

- ◆ リサーチを最重要視しファンダメンタルズ分析、ボトムアップ型リサーチに基づく成長株への投資が運用パフォーマンスの向上に繋がるとの考えに基づいて運用を行います。
- ◆ 明治安田日本株式ポートフォリオ・マザーファンドにおいては、アナリストおよびポートフォリオ・マネジャーによるファンダメンタルズ分析、企業への訪問・ヒアリング、グラスルーツ リサーチをベースとして、企業の成長性、クオリティーおよびバリュエーション（企業価値評価）を重視した銘柄選定を行います。
- ◆ 明治安田中小型株式ポートフォリオ・マザーファンドにおいては企業トップマネジメントとのミーティングを重視したボトムアップリサーチにグラスルーツ リサーチを加え成長企業の発掘・選別を行います。
グラスルーツ リサーチはアナリストおよびポートフォリオ・マネジャーの問題提起に基づき外部のリサーチャーを活用して、運用判断のサポートとなる特定の業界、製品、顧客動向等の調査を行うアリアンツ・グローバル・インベスターズグループのユニークなシステムで、グローバルな視点での日本企業の活動分析にも力を発揮するリサーチ手法です。
- ◆ 年金運用で培ったリスクコントロール手法を活用し、長期保有での資産価値の増大をめざした運用を行います。

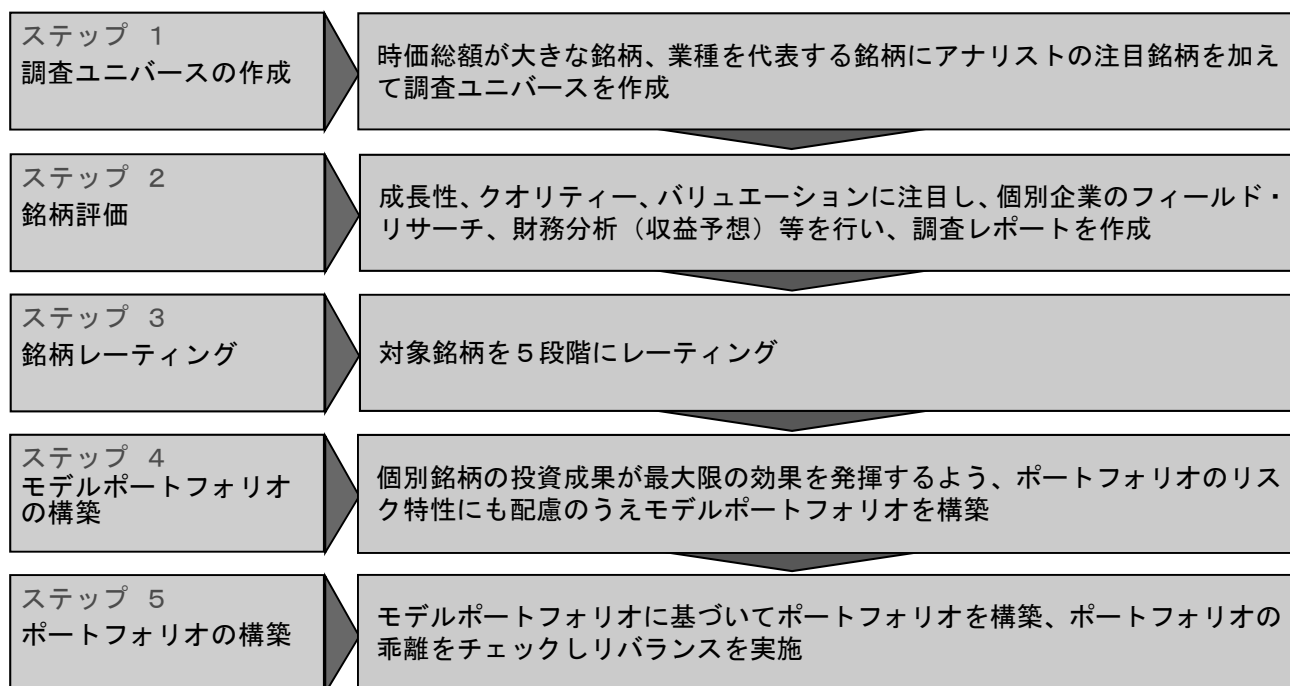
- ファンドは、ファミリーファンド方式で運用を行います。ファミリーファンド方式とは、お客さまからご投資いただいた資金をベビーファンドとしてまとめ、その資金を主としてマザーファンドに投資することにより、実質的な運用をマザーファンドで行う仕組みです。



※損益はすべて投資者である受益者に帰属します。

■ 運用プロセス

- ◆ 運用にあたっては、当社の運用プロセスでポートフォリオの構築、リスク管理を行います。



■ 主な投資制限

■ 株式への投資割合	株式への実質投資割合には制限を設けません。
■ 外貨建資産への投資割合	外貨建資産への投資は行いません。
■ 投資信託証券への投資割合	投資信託証券（マザーファンドを除きます。）への実質投資割合は、信託財産の純資産総額の5%以下とします。
■ デリバティブの使用	<ul style="list-style-type: none">・ 有価証券先物取引等は、資産の効率的な運用、ならびに価格変動リスクを回避するために行います。・ スワップ取引は、資産の効率的な運用、ならびに価格変動リスクを回避するために行います。

■ 分配方針

◆ 年1回（4月18日。休業日の場合は翌営業日。）決算を行い、以下の収益分配方針に基づき分配を行います。

- ・ 分配対象額の範囲は、繰越分を含めた利子・配当収入と売買益（評価益を含みます。）等の全額とします。
- ・ 収益分配金額は、委託会社が基準価額水準等を勘案して決定します。

※将来の収益分配金の支払いおよびその金額について示唆・保証するものではありません。

資金動向、市況動向等によっては前記のような運用ができない場合があります。

2. 投資リスク

■ 基準価額の変動要因

明治安田日本株式リサーチオープンは、直接あるいはマザーファンドを通じて、株式など値動きのある証券に投資しますので、基準価額は変動します。

したがって、金融機関の預貯金と異なり投資元本は保証されず、元本を割り込むおそれがあります。また、ファンドの信託財産に生じた利益および損失は、すべて受益者に帰属します。

なお、ファンドが有する主なリスクは、以下の通りです。

＜主な変動要因＞

株価変動リスク	株式の価格は、政治・経済情勢、金融情勢・金利変動等および発行体の企業の事業活動や財務状況等の影響を受けて変動します。保有する株式の価格の下落は、ファンドの基準価額を下げる要因となります。
信用リスク	投資している有価証券等の発行体において、利払いや償還金の支払い遅延等の債務不履行が起こる可能性があります。 また、有価証券への投資等ファンドに関する取引において、取引の相手方の業績悪化や倒産等による契約不履行が起こる可能性があります。

※ 基準価額の変動要因は上記に限定されるものではありません。

■ その他の留意点

- 有価証券を売買しようとする際、需要または供給が少ない場合、希望する時期・価格・数量による売買ができなくなることがあります。
- 当ファンドは、ファミリーファンド方式で運用を行います。ファミリーファンド方式には運用の効率性等の利点がありますが、マザーファンドにおいて他のベビーファンドの追加設定・解約等に伴う売買等を行う場合には、当ファンドの基準価額は影響を受けることがあります。
- 資金動向、市況動向等によっては、投資方針に沿う運用ができない場合があります。
- 収益分配は、計算期間中に発生した運用収益（経費控除後の配当等収益および売買益（評価益を含みます。))を超えて行われる場合があるため、分配水準は必ずしも当該計算期間中の収益率を示すものではありません。

投資者の個別元本（追加型投資信託を保有する投資者毎の取得元本）の状況により、分配金額の全部または一部が、実質的に元本の一部払戻しに相当する場合があります。

分配金は純資産から支払われるため、分配金支払いに伴う純資産の減少により基準価額が下落する要因となります。当該計算期間中の運用収益を超える分配を行う場合、当期決算日の基準価額は前期決算日の基準価額と比べ下落することとなります。

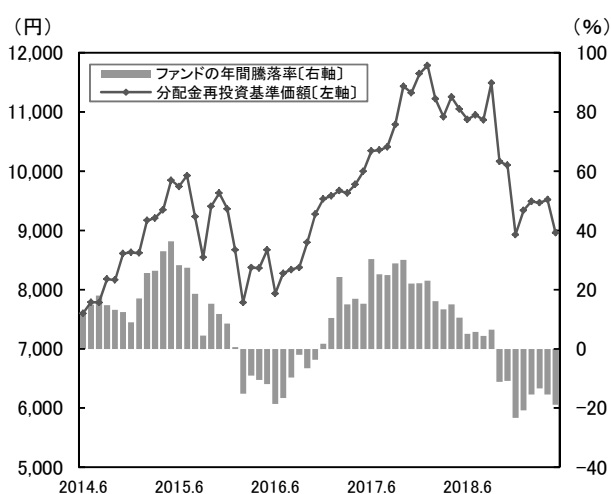
当ファンドのお取引に関しては、金融商品取引法第 37 条の 6 の規定（いわゆるクーリング・オフ）の適用はありません。

■ リスクの管理体制

ファンドの運用にあたっては、社内規程や運用計画に基づき、運用部門が運用プロセスの中でリスクコントロールを行います。また、運用部門から独立した部署により諸リスクの状況が確認され、各種委員会等において協議・報告される体制となっています。

■ 参考情報

当ファンドの年間騰落率および 分配金再投資基準価額の推移

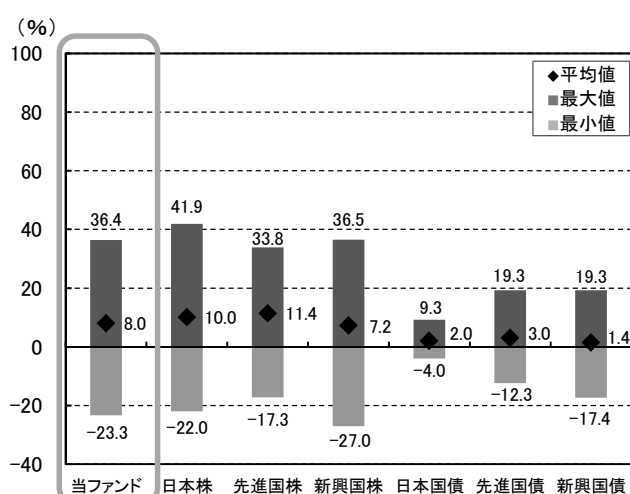


※グラフは、ファンドの5年間の各月末における分配金再投資基準価額（税引前の分配金を再投資したものととして算出。以下同じ。）および各月末における直近1年間の騰落率を表示しています。

※年間騰落率のデータは、分配金再投資基準価額をもとに計算しており、実際の基準価額に基づいて計算した年間騰落率とは異なる場合があります。

当ファンドと他の代表的な 資産クラスとの騰落率の比較

対象期間：2014年6月～2019年5月



※グラフは、ファンドと他の代表的な資産クラスを定量的に比較できるように、5年間の各月末における直近1年間の騰落率データ（60個）を用いて、平均、最大、最小を表示したものです。

※ファンドの年間騰落率のデータは、分配金再投資基準価額（税引前の分配金を再投資したものととして算出）をもとに計算しており、実際の基準価額に基づいて計算した年間騰落率とは異なる場合があります。

※すべての資産クラスが、当ファンドの投資対象とは限りません。

<各資産クラスの指数について>

資産クラス	指数名称	権利者
日本株	東証株価指数（TOPIX）（配当込み）	株式会社東京証券取引所
先進国株	MSCI-KOKUSAI（配当込み・円換算ベース）	MSCI Inc.
新興国株	MSCI エマージング・マーケット・インデックス（配当込み・円換算ベース）	MSCI Inc.
日本国債	NOMURA-BPI（国債）	野村證券株式会社
先進国債	FTSE世界国債インデックス（除く日本、ヘッジなし・円ベース）	FTSE Fixed Income LLC
新興国債	JP モルガン GBI-EM グローバル・ダイバーシファイド（円ベース）	J.P.Morgan Securities LLC

（注）海外指数は、対円での為替ヘッジなしによる投資を想定して、各月末の指数値を円換算または円ベースとしています。

※各指数に関する著作権等の知的財産権、その他一切の権利は、上記に記載の各権利者に帰属します。

また、各権利者は、当ファンドの運用成果等に関し一切責任を負いません。

各指数の内容について、詳しくは投資信託説明書（請求目論見書）をご覧ください。

最新の運用状況は委託会社のホームページでご確認することができます。

●QRコードからアクセスする

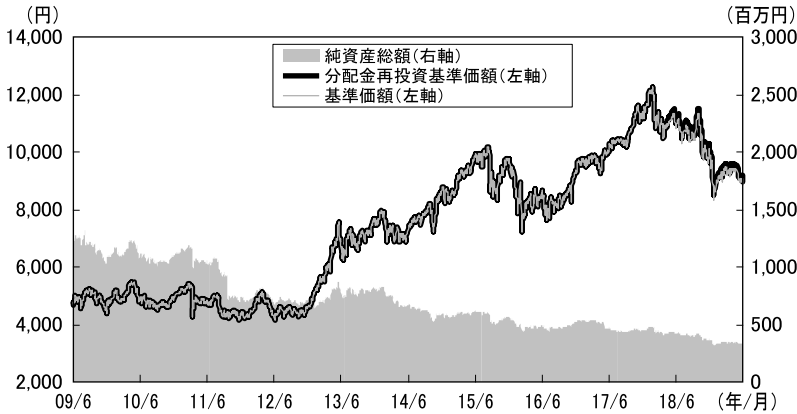
スマートフォンをお持ちの方は右記のQRコードを読み込み、委託会社のホームページのホーム画面へアクセスしてください。ホーム画面から、投資信託商品一覧へと進み、当ファンドの運用レポート(月次)を選択することで、最新の運用状況をご確認頂けます。



3. 運用実績

2019年5月31日現在

基準価額・純資産の推移



分配の推移

分配金の推移	
2019年4月	0円
2018年4月	160円
2017年4月	0円
2016年4月	0円
2015年4月	0円
設定来累計	160円
※分配金は、10,000口あたりの税引前の金額	
基準価額	8,832円
純資産総額	322百万円

※分配金再投資基準価額は信託報酬控除後のものであり、分配金実績があった場合に税引前分配金を再投資したものととして算出しています。

主要な資産の状況

資産の組入比率

資産の種類	投資比率(%)
明治安田日本株式ポートフォリオ・マザーファンド	90.70
明治安田中小型株式ポートフォリオ・マザーファンド	8.80
その他の資産(負債控除後)	0.49
合計(純資産総額)	100.00

組入上位10銘柄(各マザーファンド)

明治安田日本株式ポートフォリオ・マザーファンド

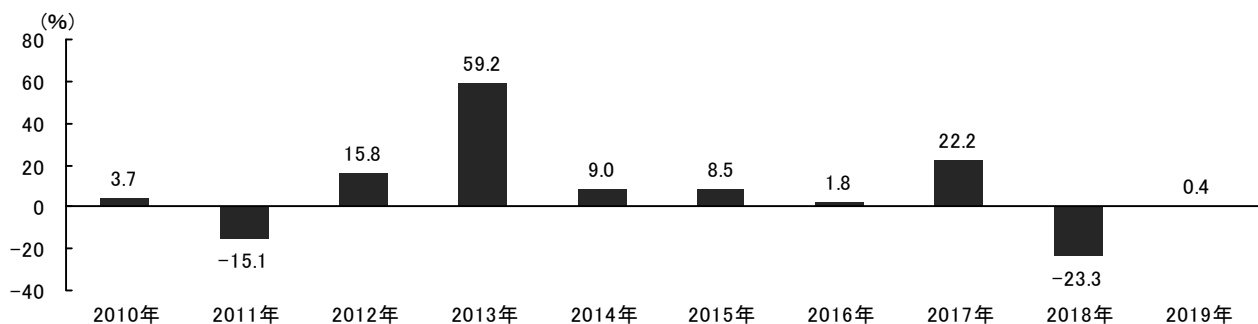
銘柄名	業種	投資比率(%)
1 クボタ	機械	5.44
2 横河電機	電気機器	5.12
3 花王	化学	5.06
4 トヨタ自動車	輸送用機器	4.95
5 日本電信電話	情報・通信業	4.72
6 日本ユニシス	情報・通信業	3.80
7 三菱商事	卸売業	3.76
8 三井住友トラスト・ホールディングス	銀行業	3.56
9 エムスリー	サービス業	3.56
10 日本電気	電気機器	3.29

明治安田中小型株式ポートフォリオ・マザーファンド

銘柄名	業種	投資比率(%)
1 セントラル警備保障	サービス業	3.57
2 コムチュア	情報・通信業	3.10
3 乃村工藝社	サービス業	2.28
4 ファンケル	化学	2.25
5 デジタルガレージ	情報・通信業	2.16
6 グンゼ	繊維製品	2.15
7 SOU	卸売業	2.06
8 朝日インテック	精密機器	2.02
9 ペプチドリーム	医薬品	1.99
10 西本Wismettacホールディングス	卸売業	1.99

※投資比率はマザーファンドの対純資産総額比

年間収益率の推移(暦年ベース)



※収益率は分配金(税引前)を再投資したものととして算出しています。
 ※2019年は5月末までの収益率を表示しています。

※最新の運用状況は委託会社のホームページでご確認することができます。

※ファンドの運用実績はあくまで過去のものであり、将来の運用成果等を約束するものではありません。

4. 手続・手数料等

■ お申込みメモ

購 入 単 位	販売会社が定める単位とします。詳しくは販売会社へお問い合わせください。
購 入 価 額	購入申込受付日の基準価額とします。 (基準価額は1万口当たりで表しています。以下同じ。) ※基準価額は販売会社または委託会社へお問い合わせください。
購 入 代 金	販売会社が指定する期日までに販売会社においてお支払いください。
換 金 単 位	販売会社が定める単位とします。詳しくは販売会社へお問い合わせください。
換 金 価 額	換金申込受付日の基準価額から <u>0.3%</u> の信託財産留保額を控除した額とします。
換 金 代 金	原則として、換金申込受付日から起算して4営業日目から受益者に支払います。
申 込 締 切 時 間	原則として、販売会社の営業日の午後3時までには販売会社が受付けた分を当日の申込みとします。
購入・換金申込不可日	—
購 入 の 申 込 期 間	2019年7月18日から2020年1月17日 ※申込期間は、上記期間満了前に有価証券届出書を提出することによって更新されます。
換 金 制 限	信託財産の資金管理を円滑に行うため、大口の換金の申込みには制限を設ける場合があります。
購入・換金申込受付 の中止及び取消し	金融商品取引所等における取引の停止、決済機能の停止その他やむを得ない事情があるときは、申込みの受付を中止すること、およびすでに受付けた申込みの受付を取消すことがあります。
信 託 期 間	無期限(2000年4月19日設定)
繰 上 償 還	受益権の口数が当初設定受益権口数の10分の1または20億口を下回ることとなった場合、この信託契約を解約することが受益者のため有利であると認めるとき、あるいはやむを得ない事情が発生したときは、受託会社と合意のうえ、この信託契約を解約し、信託を終了させることができます。
決 算 日	毎年4月18日(休業日の場合は翌営業日)
収 益 分 配	年1回決算を行い、収益分配方針に基づいて分配を行います。 ※当ファンドには「分配金受取りコース」と「分配金再投資コース」があります。 お取扱可能なコースおよびコース名称は販売会社により異なる場合があります。
信 託 金 の 限 度 額	1,000億円
公 告	原則、電子公告により行い、ホームページに掲載します。 http://www.myam.co.jp/
運 用 報 告 書	計算期間終了時及び償還時に作成のうえ、交付運用報告書は販売会社を通じて信託財産にかかる知れている受益者に交付します。
課 税 関 係	課税上は、株式投資信託として取り扱われます。 公募株式投資信託は税法上、少額投資非課税制度の適用対象です。 配当控除の適用が可能です。益金不算入制度の適用はありません。

■ ファンドの費用・税金

投資者が直接的に負担する費用

購入時手数料	<p>購入価額に、3.24% (税抜 3.0%) *を上限として販売会社が定める率を乗じて得た額とします。詳細については、お申込みの各販売会社までお問い合わせください。 ※購入時手数料は、購入時の商品説明、事務手続き等の対価として販売会社にお支払いいただきます。 *消費税率が10%となった場合は3.3% (税抜 3.0%) となります。</p>
信託財産留保額	<p>換金申込受付日の基準価額に 0.3%の率を乗じて得た額を、ご換金時にご負担いただきます。</p>

投資者が信託財産で間接的に負担する費用

運用管理費用 (信託報酬)	<p>ファンドの純資産総額に対し、年1.836% (税抜1.7%) *の率を乗じて得た額がファンドの計算期間を通じて毎日計上され、ファンドの日々の基準価額に反映されます。なお、毎計算期間の最初の6ヵ月終了日（該当日が休業日の場合は翌営業日）および毎計算期末または信託終了のとき、信託財産中から支払われます。運用管理費用(信託報酬)の実質的な配分は次のとおりです。 *消費税率が10%となった場合は年1.87% (税抜1.7%) となります。</p> <p><内訳></p> <table border="1" style="width: 100%; border-collapse: collapse;"> <thead> <tr> <th style="text-align: center;">配分</th> <th style="text-align: center;">料率 (年率)</th> </tr> </thead> <tbody> <tr> <td style="text-align: center;">委託会社</td> <td style="text-align: center;">0.864% (税抜 0.8%)</td> </tr> <tr> <td style="text-align: center;">販売会社</td> <td style="text-align: center;">0.864% (税抜 0.8%)</td> </tr> <tr> <td style="text-align: center;">受託会社</td> <td style="text-align: center;">0.108% (税抜 0.1%)</td> </tr> <tr> <td style="text-align: center;">合計</td> <td style="text-align: center;">1.836% (税抜 1.7%)</td> </tr> </tbody> </table> <p>【消費税率が10%となった場合】</p> <table border="1" style="width: 100%; border-collapse: collapse;"> <thead> <tr> <th style="text-align: center;">配分</th> <th style="text-align: center;">料率 (年率)</th> </tr> </thead> <tbody> <tr> <td style="text-align: center;">委託会社</td> <td style="text-align: center;">0.88% (税抜 0.8%)</td> </tr> <tr> <td style="text-align: center;">販売会社</td> <td style="text-align: center;">0.88% (税抜 0.8%)</td> </tr> <tr> <td style="text-align: center;">受託会社</td> <td style="text-align: center;">0.11% (税抜 0.1%)</td> </tr> <tr> <td style="text-align: center;">合計</td> <td style="text-align: center;">1.87% (税抜 1.7%)</td> </tr> </tbody> </table> <p><内容></p> <table border="1" style="width: 100%; border-collapse: collapse;"> <thead> <tr> <th style="text-align: center;">支払い先</th> <th style="text-align: center;">役務の内容</th> </tr> </thead> <tbody> <tr> <td style="text-align: center;">委託会社</td> <td>ファンドの運用、基準価額の算出、法定書類の作成等の対価</td> </tr> <tr> <td style="text-align: center;">販売会社</td> <td>購入後の情報提供、運用報告書等各種書類の送付、口座内でのファンドの管理等の対価</td> </tr> <tr> <td style="text-align: center;">受託会社</td> <td>ファンド財産の管理、委託会社からの指図の実行等の対価</td> </tr> <tr> <td style="text-align: center;">合計</td> <td>運用管理費用 (信託報酬) = 運用期間中の日々の基準価額 × 信託報酬率</td> </tr> </tbody> </table>	配分	料率 (年率)	委託会社	0.864% (税抜 0.8%)	販売会社	0.864% (税抜 0.8%)	受託会社	0.108% (税抜 0.1%)	合計	1.836% (税抜 1.7%)	配分	料率 (年率)	委託会社	0.88% (税抜 0.8%)	販売会社	0.88% (税抜 0.8%)	受託会社	0.11% (税抜 0.1%)	合計	1.87% (税抜 1.7%)	支払い先	役務の内容	委託会社	ファンドの運用、基準価額の算出、法定書類の作成等の対価	販売会社	購入後の情報提供、運用報告書等各種書類の送付、口座内でのファンドの管理等の対価	受託会社	ファンド財産の管理、委託会社からの指図の実行等の対価	合計	運用管理費用 (信託報酬) = 運用期間中の日々の基準価額 × 信託報酬率
配分	料率 (年率)																														
委託会社	0.864% (税抜 0.8%)																														
販売会社	0.864% (税抜 0.8%)																														
受託会社	0.108% (税抜 0.1%)																														
合計	1.836% (税抜 1.7%)																														
配分	料率 (年率)																														
委託会社	0.88% (税抜 0.8%)																														
販売会社	0.88% (税抜 0.8%)																														
受託会社	0.11% (税抜 0.1%)																														
合計	1.87% (税抜 1.7%)																														
支払い先	役務の内容																														
委託会社	ファンドの運用、基準価額の算出、法定書類の作成等の対価																														
販売会社	購入後の情報提供、運用報告書等各種書類の送付、口座内でのファンドの管理等の対価																														
受託会社	ファンド財産の管理、委託会社からの指図の実行等の対価																														
合計	運用管理費用 (信託報酬) = 運用期間中の日々の基準価額 × 信託報酬率																														

その他の費用・手数料	<p>信託財産の監査にかかる費用（監査費用）として監査法人に年 0.0054%（税抜 0.005%）* を支払う他、有価証券等の売買の際に売買仲介人に支払う売買委託手数料、先物取引・オプション取引等に要する費用、その他信託事務の処理に要する諸費用等がある場合には、信託財産でご負担いただきます。</p> <p>※その他の費用については、運用状況等により変動しますので、事前に料率、上限額等を表示することができません。また、監査費用は監査法人等によって見直され、変更される場合があります。</p> <p>*消費税率が10%となった場合は年 0.0055%（税抜 0.005%）となります。</p>
------------	---

※当該手数料等の合計額については、投資者の皆さまの保有期間等に応じて異なりますので、表示することができません。

ファンドの税金

- ・税金は表に記載の時期に適用されます。
- ・下記の表の税率は個人投資者の源泉徴収時の税率であり、課税方法等により異なる場合があります。

時期	項目	税金
分配時	所得税及び地方税	<p>配当所得として課税します。</p> <p>普通分配金に対して…………… 20.315%</p>
換金（解約）時及び償還時	所得税及び地方税	<p>譲渡所得として課税します。</p> <p>換金（解約）時及び償還時の差益（譲渡益）に対して… 20.315%</p>

- ・上記は2019年5月末現在のものです。
- ・少額投資非課税制度「NISA（ニーサ）、ジュニアNISA（ニーサ）」をご利用の場合
 少額投資非課税制度「NISA（ニーサ）」、「ジュニアNISA（ニーサ）」をご利用の場合、毎年、一定の金額の範囲で新たに購入した公募株式投資信託等から生じる配当所得及び譲渡所得が一定期間非課税となります。他の口座で生じた配当所得や譲渡所得との損益通算はできません。ご利用になることができるのは、NISA（ニーサ）は満20歳以上の方、ジュニアNISA（ニーサ）は20歳未満の方で、販売会社で非課税口座を開設する等、一定の条件に該当する方が対象となります。詳しくは、販売会社へお問合わせください。
- ・法人の場合については上記とは異なります。

※税法が改正された場合等には、上記の内容が変更されることがあります。税金の取扱いの詳細につきましては、税務専門家等にご確認されることをお勧めいたします。



メモ

 明治安田アセットマネジメント