

作成基準日 : 2018年 4月 27日
資料作成日 : 2018年 5月 18日**ストラテジック・リート・ファンド-予想分配金提示型-Bコース(為替ヘッジなし)**
追加型投信/海外/不動産投信(リート)**投資信託ご購入時の注意事項**

- ファンドの取得のお申込みを行う場合には投資信託説明書(交付目論見書)を販売会社よりお渡しいたしますので、必ず投資信託説明書(交付目論見書)で内容をご確認の上、ご自身でご判断ください。
- 投資信託の信託財産に生じた利益および損失はすべて投資家の皆さまに帰属します。
- 投資家の皆さまの投資元本は金融機関の預貯金と異なり保証されているものではなく、基準価額の下落により、損失を被り、元本を割り込むおそれがあります。
- 投資信託への投資にあたっては、投資家の皆さまに、購入時手数料や信託財産留保額のほか、信託財産を通じて間接的に運用管理費用(信託報酬)、監査報酬、有価証券売買時の売買委託手数料等のコストをご負担いただきます。
- 投資信託のお取引に関しては、金融商品取引法第37条の6の規定(いわゆるクーリング・オフ)の適用はありません。
- 投資信託は、預金や保険契約とは異なり、預金保険・保険契約者保護機構の保護の対象ではなく、また、登録金融機関から購入された投資信託は投資者保護基金の補償対象ではありません。

※当資料ご利用にあたってのご留意事項

- 当資料は、当ファンドの運用状況等をお知らせすることを目的に明治安田アセットマネジメント株式会社が作成したものであり、金融商品取引法に基づく開示資料ではありません。
- 当資料の内容は作成時点のものであり、今後予告なしに変更されることがあります。また、資金動向、市況動向等によっては、投資方針どおりの運用が行えない場合があります。
- 当資料中のグラフ・数値等は、過去の実績を示したものであり、将来の運用成果等を示唆あるいは保証するものではありません。また、税金・手数料等を考慮しておりませんので、実質的な投資成果を示すものではありません。
- 当資料は信頼できると判断した情報等に基づいて作成しておりますが、正確性・完全性を保証するものではありません。

設定・運用 明治安田アセットマネジメント株式会社

金融商品取引業者 関東財務局長(金商)第405号

加入協会 : 一般社団法人投資信託協会/一般社団法人日本投資顧問業協会

フリーダイヤル 0120-565787

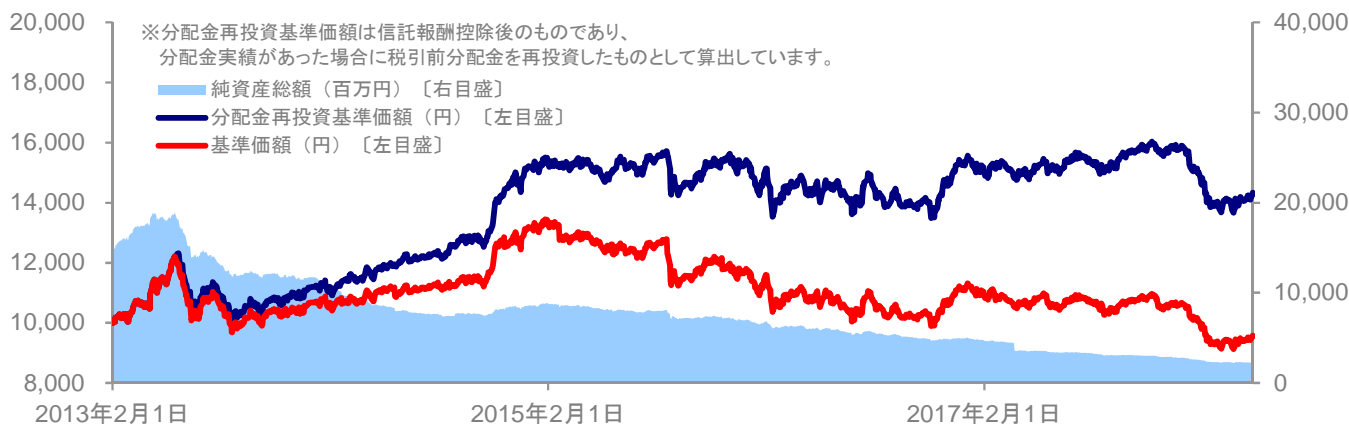
(営業日の午前9:00~午後5:00)

ホームページアドレス <http://www.myam.co.jp/>

ストラテジック・リート・ファンド-予想分配金提示型- Bコース (為替ヘッジなし) 追加型投信/海外/不動産投信 (リート)

基準価額、収益分配金の状況等

【基準価額と純資産総額の推移】



【概要】

設定日	2013年2月1日
償還日	2023年2月20日
決算日	2月、5月、8月、11月の各20日(休業日の場合は翌営業日)
信託報酬率	後記の「ファンドの費用・税金」参照

【基準価額および純資産総額】

	2018年3月末	2018年4月末
基準価額(円)	9,406	9,580
純資産総額(百万円)	2,303	2,287

【信託財産の状況】

	2018年3月末	2018年4月末
外国不動産投信(リート)	97.43%	98.37%
金銭信託等その他	2.57%	1.63%
合計	100.00%	100.00%
銘柄数	74	75

※ 上記比率はマザーファンドへの投資を通じた対純資産総額比

【基準価額の騰落率】

	ファンド
1カ月前比	1.85%
3カ月前比	Δ1.81%
6カ月前比	Δ8.86%
1年前比	Δ5.46%
3年前比	Δ4.05%
設定来	43.31%

※ 基準価額の騰落率は分配金再投資基準価額で算出しています。

【分配金の実績】

決算期	第12期	第13期	第14期	第15期	第16期	第17期	第18期	第19期	第20期	設定来累計
決算月	'16年2月	'16年5月	'16年8月	'16年11月	'17年2月	'17年5月	'17年8月	'17年11月	'18年2月	
分配金	200	200	60	90	250	200	200	200	40	4,630
分配実施前営業日の基準価額	10,748	10,948	10,290	10,421	11,036	10,693	10,513	10,823	9,341	

※ 分配金は、10,000口あたりの税引前の金額(円)

月間の基準価額変化の要因分析

(単位:円)

	基準価額 (月末)	騰落額 (前月末比)	リート要因		為替要因	その他	収益分配金
			価格要因	配当要因			
18年4月	9,580	174	Δ95	14	269	Δ14	—

※ 要因分析の結果は当社で試算した概算値であり、基準価額変化の傾向を知る目安とお考え下さい。

ストラテジック・リート・ファンド-予想分配金提示型- Bコース（為替ヘッジなし） 追加型投信/海外/不動産投信（リート）

組入資産の状況

【組入上位10銘柄】

	銘柄名	用途名	国・地域	種別	組入比率
1	AMERICAN TOWER CORP INC CL-A	アメリカン・タワー	アメリカ	普通	4.32%
2	SUNSTONE HOTEL INVESTORS	サンストーン・ホテル・インベスターズ	アメリカ	優先	3.10%
3	APARTMENT INVT&MGMT CO	アパートメント・インベストメント&マネジメント	アメリカ	優先	3.09%
4	SIMON PROPERTY GROUP INC	サイモン・プロパティ・グループ	アメリカ	普通	3.05%
5	GRAMERCY PROPERTY TRUST	グラマシー・プロパティ・トラスト	アメリカ	優先	2.99%
6	COLONY NORTHSTAR INC	コロニー・ノーススター	アメリカ	優先	2.91%
7	STAG INDUSTRIAL INC	STAGインダストリアル	アメリカ	優先	2.73%
8	DIGITAL REALTY TRUST INC	デジタル・リアルティ・トラスト	アメリカ	優先	2.66%
9	CROWN CASTLE INTL CORP	クラウン・キャッスル・インターナショナル	アメリカ	普通	2.60%
10	PEBBLEBROOK HOTEL TRUST	ペブルブルック・ホテル・トラスト	アメリカ	優先	2.53%

※ 組入比率はマザーファンドへの投資を通じた対純資産総額比

【用途別組入状況】

	用途名	組入比率
1	ホテル/リゾート	17.46%
2	分散投資	11.33%
3	産業施設	9.49%
4	モール型商業施設	8.89%
5	集合住宅	7.87%
6	ショッピング・センター	7.69%
7	インフラ・社会基盤	6.92%
8	オフィス	6.53%
9	データ・センター	6.38%
10	その他	15.81%

※ 組入比率はマザーファンドへの投資を通じた対純資産総額比

【国・地域別組入状況】

	国・地域	組入比率
1	アメリカ	97.90%
2	スペイン	0.47%

※ 組入比率はマザーファンドへの投資を通じた対純資産総額比

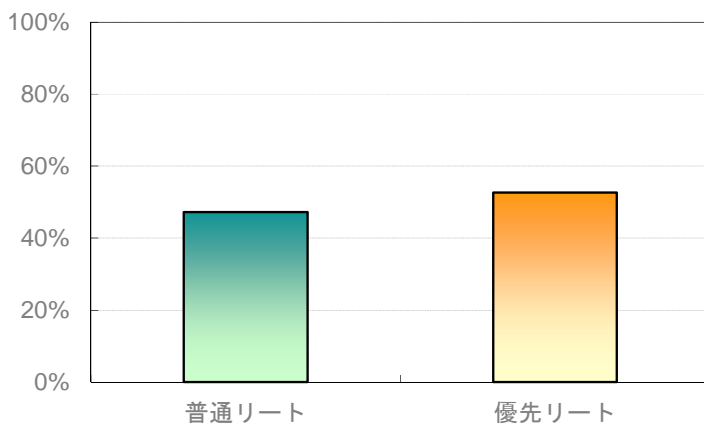
【通貨別構成比】

	通貨	組入比率
1	米ドル	99.52%
2	ユーロ	0.48%

※ 組入比率は組入リーツの評価金額合計比

※ 用途名は普通リートに関しては原則としてFTSEと全米不動産投資信託協会(NAREIT)の分類によるものです。優先リートに関しては前記分類を基に、明治安田アセットマネジメントが独自に分類しております。

【普通リート、優先リーツの組入状況】



※ 組入比率は組入リーツの評価金額合計比

【リート ポートフォリオ特性値】

配当利回り	5.6%
-------	------

※ 各組入銘柄の配当利回りを明治安田アセットマネジメントが加重平均して算出したものであり、将来の運用成果を示唆、保証するものではありません。

ストラテジック・リート・ファンド-予想分配金提示型-

Bコース（為替ヘッジなし）

追加型投信/海外/不動産投信（リート）

マーケット動向

【米国リーートの推移】



※FTSE NAREIT All Equity REITS指数は当ファンドのベンチマークではありません

※データ出所: FTSE Russell

【為替レートの推移】



※為替レートは対顧客電信相場

市場動向・運用概要・今後の投資方針等について

<市場動向>

当月の米国リート相場は上昇しました。資源価格の上昇やインフレ圧力を背景に米国の長期金利が上昇したことはリート相場にマイナスに影響しましたが、中東における地政学リスクの一服感や良好な企業決算への期待の高まりがプラス材料となりました。

米国リートを取り巻く環境は良好で、消費者の電子商取引による物流施設の需要から個人用倉庫、産業施設セクターは引き続き堅調です。また、高級商業モールやショッピングセンター向けは、競争が多い中でも比較的健全な状況にあります。オフィスセクターは、沿岸部の主要都市を中心に良好な需給環境が見込まれる一方で、ニューヨークは今後数年間、新築・建て替え等における供給過剰が懸念されます。住宅部門では、近年の供給の増加を受けて沿岸部を中心に賃料の伸びが低下しています。

米ドルは、米中貿易摩擦を巡る懸念が後退するなか、良好な米国の経済指標や米国長期金利の上昇などを受けて、円に対して上昇しました。対円で前月末比上昇(円安ドル高)しました。

<運用概要>

当ファンドの月間の騰落率は+1.85%でした。保有するリーートの価格下落が基準価額にマイナスに影響しましたが、米ドルが対円で上昇したことや、配当金収入がプラスに寄与しました。

当月は、調整程度の売買にとどまりました。個別銘柄では、普通リートは、財務健全化が期待されるワシントン地区を中心に事業展開しているJBG SMITH PROPERTIES(分散投資)を新規に買い入れた一方で、オフィスセクターから、ニューヨーク近郊で苦戦が予想されるMACK-CALI REALTY CORP(オフィス)を一部売却しました。優先リートは、売買はありませんでした。資産配分については、比較的安定的な値動きと高利回りで推移する優先リートを選好し、優先リーートの組入比率を普通リート対比で高めとしました。

<今後の投資方針等>

米国経済は底堅く推移しており、不動産を取り巻くファンダメンタルズ(基礎的条件)は良好であると考えます。長期金利の上昇は短期的に米国リート市場が下落するリスクはあるものの、経済の拡大に裏打ちされた緩やかな金利上昇が続くと見ており、米国リート市場に対する強気の見方を維持しています。一方で、企業にとっての資金調達コストが上昇することから、業績の安定性や財務健全性に注視していきます。引き続き、ストラテジック・リート・マザーファンドの運用をアライアンス・バーンスタインに委託し、普通リートと優先リーートの組入比率を機動的に調整します。

■ ファンドの目的

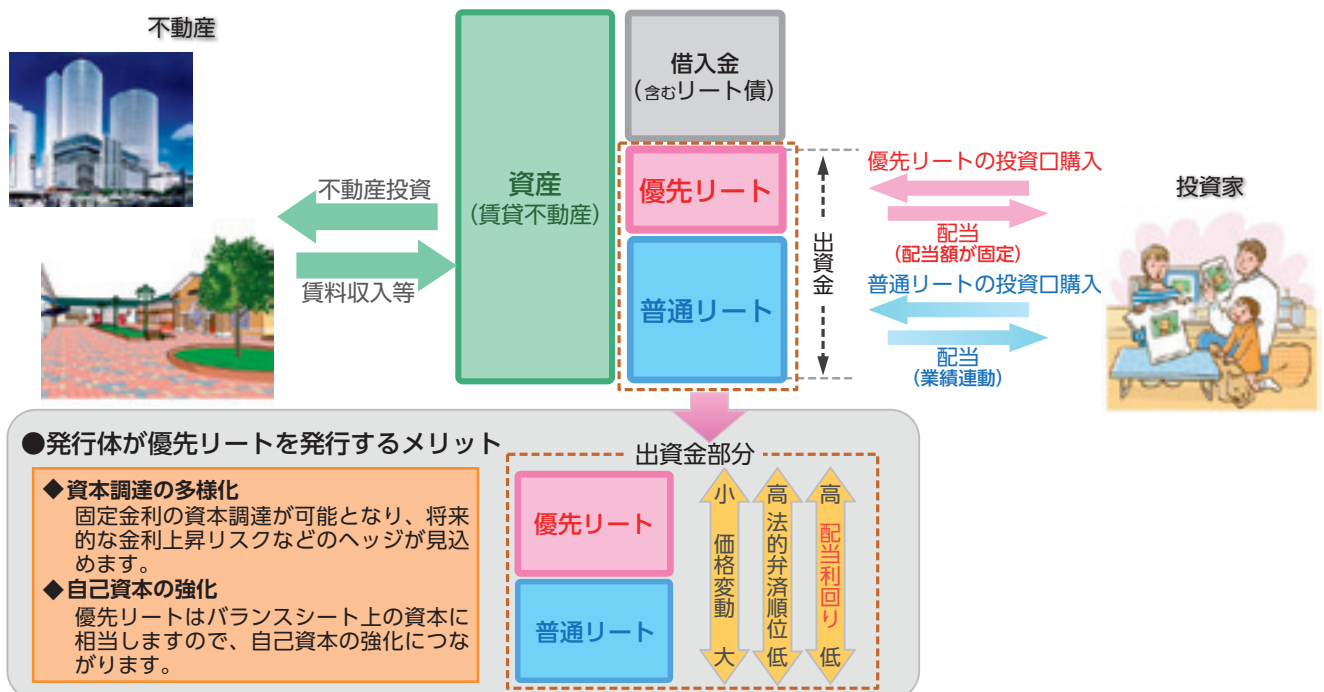
ストラテジック・リート・マザーファンド(以下「マザーファンド」ということがあります。)を通じて、主として米国を中心とするリート(不動産投資信託)へ投資を行い、信託財産の成長と安定した収益の確保をめざします。

■ ファンドの特色

● 特色① 優先リートおよび普通リートに投資し、高い配当利回りと値上がり益獲得をめざします。

- ・主要投資対象は、米国の優先リート、米国を中心とする普通リートです。
- ・優先リートへの投資は、高い配当利回りが期待できます。普通リートへの投資は、割安と判断される銘柄を選定し高いリターンをめざします。
- ・発行体の信用力や個別証券の流動性、償還条項、バリュエーション等を勘案し、証券種別、業種などの分散の確保を図りつつ、ポートフォリオ全体のリスク・リターンの最適化をめざします。

不動産投資法人 バランスシートのイメージ



※法的弁済順位とは、発行体が倒産等となった場合において、債権者等に対する残余財産を弁済する順位をいいます。
 ※上記は優先リートの仕組みを分かりやすく理解いただくために作成したイメージ図であり、実際の価格変動や利回り等を表すものではありません。

優先リートとは

◆配当、弁済は普通リートより優先

・リートの発行体の業績が大幅に悪化した場合、配当がスキップ(繰延べまたは停止)されることがあります。優先リートの配当をスキップした場合、通常、スキップ状態を解消しなければ普通リートの配当を出すことができません。

・また発行体が破綻した場合、普通リートに優先して残余財産の弁済を受けます。

◆優先リートの運用資産としての性質

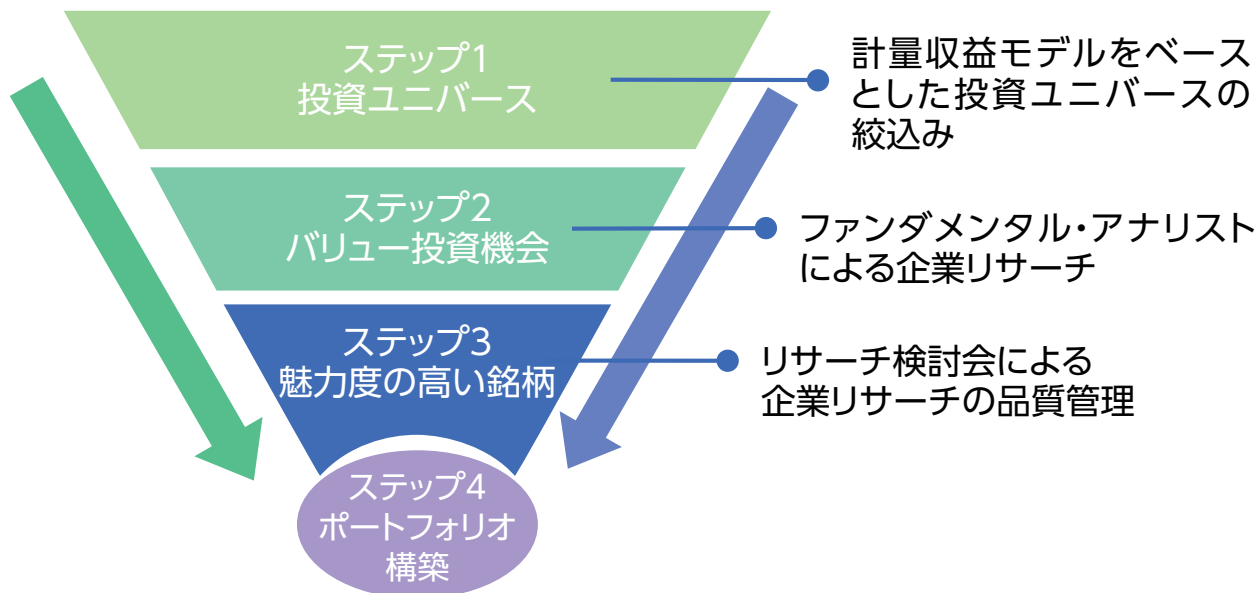
- ・配当額が額面に対して固定
- ・償還条項あり
- ・普通リートに比べ、高い配当利回り
- ・普通リートに比べ、安定した値動き

(注) 上記は、一般的な優先リートの性質について説明したものであり、実際の優先リートの性質すべてを網羅したものではなく、これに当てはまらない場合もあります。

普通リートのポートフォリオ構築のプロセス

ファンダメンタルズ 分析

定量分析



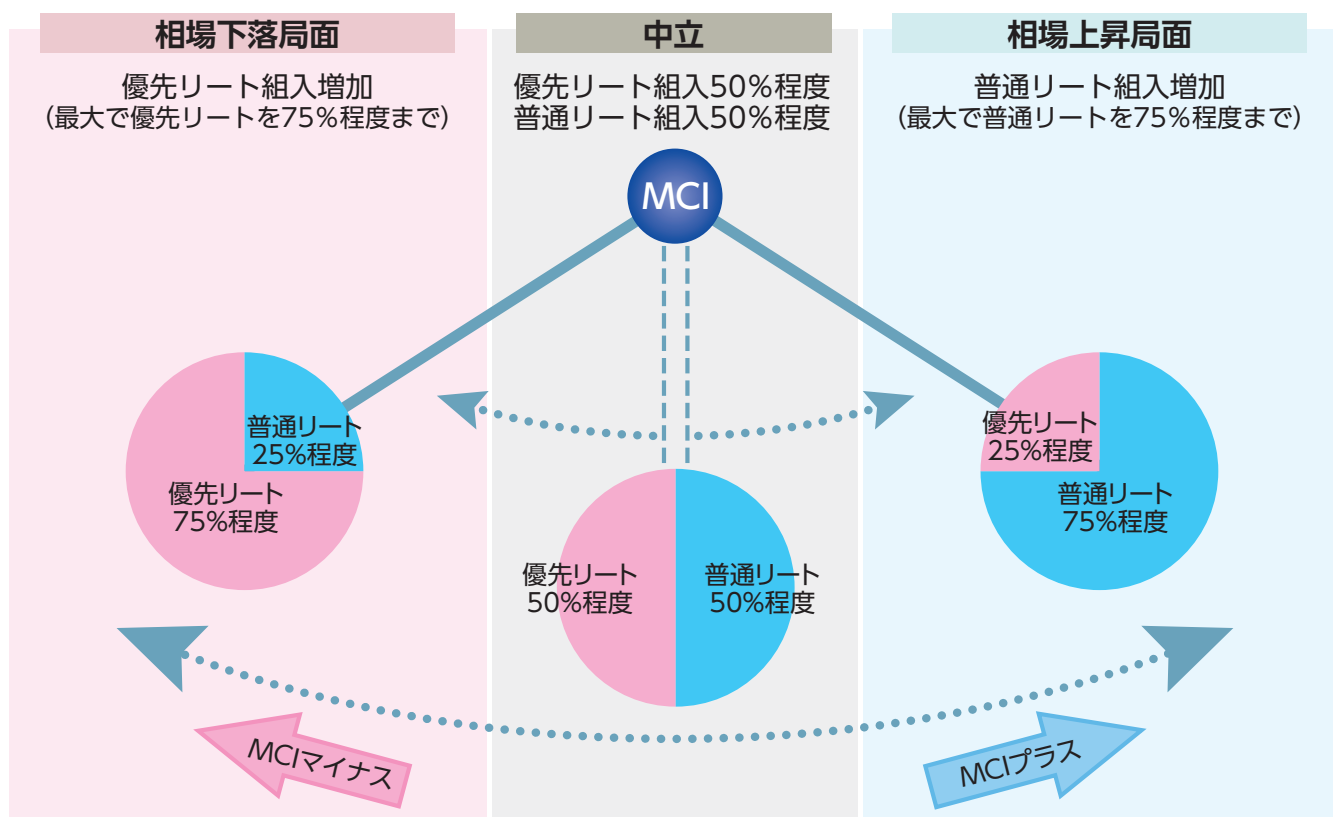
普通リート銘柄の選定にあたっては、定量分析とファンダメンタルズ分析を融合させた徹底したリサーチにより、他のリートとの相対比較で割安と判断される銘柄を選定します。

※上記プロセスは、今後変更となる場合があります。

●**特色②** 優先リートと普通リートそれぞれの組入比率を市場動向に合わせ、ストラテジック(戦略的)に変動させ、トータルリターンの向上をめざします。

- ・アライアンス・バーンスタイン独自のリスク指標である「市場サイクル指標(MCI*)」を活用し、各資産の組入比率を配分します。
- ・*MCI(Market Cycle Indicator)

「市場サイクル指標(MCI)」を活用した資産配分のイメージ



「市場サイクル指標(MCI)」について

- ・「市場サイクル指標(MCI)」は、市場の局面や方向性を特定するためにアライアンス・バーンスタインが独自に開発したツールです。
- ・「市場サイクル指標(MCI)」の数値およびモメンタム(方向性)から、相場下落局面、相場上昇局面、中立を判断。「市場サイクル指標(MCI)」の活用により、適切な資産配分を行い、リターンの向上をめざします。
- ※アライアンス・バーンスタインには、アライアンス・バーンスタイン・エル・ピーとその傘下の関連会社を含みます。
- ※上記は、市場サイクル指標(MCI)をご理解いただくために作成したイメージ図ですが、資産配分戦略を全て網羅しているわけではありません。

●**特色③** 優先リートおよび普通リートの運用(資産配分も含む)は、アライアンス・バーンスタインが行います。

マザーファンドにおける米国を中心とするリート等の運用指図に関する権限は、不動産関連証券において豊富な投資経験を有するアライアンス・バーンスタインに委託します。

◆アライアンス・バーンスタインについて

アライアンス・バーンスタイン(アライアンス・バーンスタインは、アライアンス・バーンスタイン・エル・ピーとその傘下の関連会社を含みます。)は資産運用業務で40年以上の経験を有する世界有数の資産運用会社であり、多彩な投資商品やサービスをグローバルに展開しております。

●**特色④** 「為替ヘッジあり」と「為替ヘッジなし」の2つのコースがあります。

◆Aコース(為替ヘッジあり)

為替変動リスクを低減するため、為替ヘッジを行います。

ただし、為替変動リスクを完全に排除できるものではありません。

◆Bコース(為替ヘッジなし)

為替変動リスクを回避するための為替ヘッジは原則として行いません。

基準価額は、為替変動の影響を直接受けます。

・各ファンド間でスイッチングが可能です。

※販売会社によっては、スイッチングを取扱わない場合があります。詳しくは販売会社にお問合わせください。

収益分配金に関する留意事項

- 分配金は、預貯金の利息とは異なり、投資信託の純資産から支払われますので、分配金が支払われると、その金額相当分、基準価額は下がります。

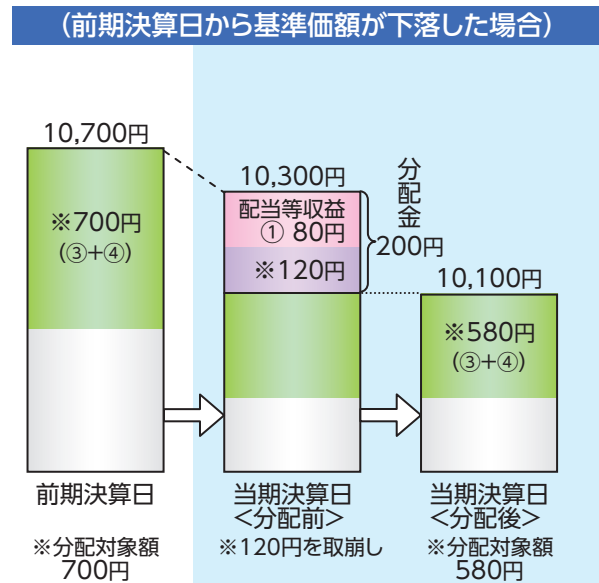
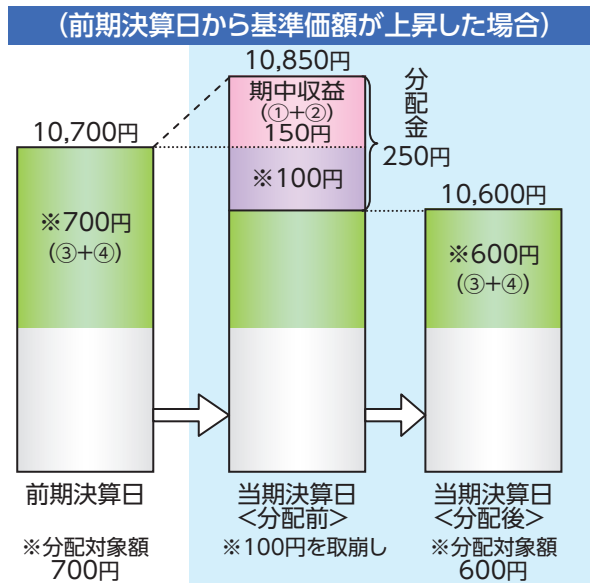
《投資信託で分配金が支払われるイメージ》



*上記は投資信託での分配金の支払いをイメージ図にしたものです。

- 分配金は、計算期間中に発生した収益(経費控除後の配当等収益および評価益を含む売買益)を超えて支払われる場合があります。その場合、当期決算日の基準価額は前期決算日と比べて下落することになります。また、分配金の水準は、必ずしも計算期間におけるファンドの収益率を示すものではありません。

《計算期間中に発生した収益を超えて支払われる場合》



(注) 分配対象額は、①経費控除後の配当等収益、②経費控除後の評価益を含む売買益、③分配準備積立金、④収益調整金です。

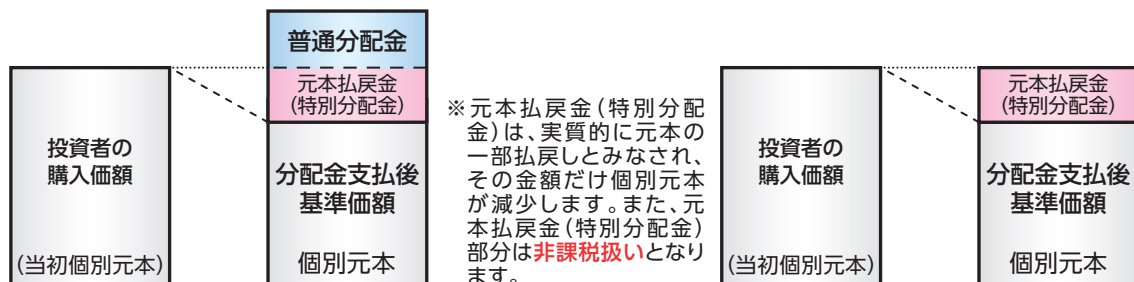
分配金は、分配方針に基づき、分配対象額から支払われます。

*上記はイメージであり、実際の分配金額や基準価額を示唆するものではありませんのでご注意ください。

- 投資者のファンドの購入価額によっては、分配金の一部または全部が、実質的には元本の一部払戻しに相当する場合があります。ファンドの購入後の運用状況により、分配金額より基準価額の値上がりの方が小さかった場合も同様です。

(分配金の一部が元本の一部払戻しに相当する場合)

(分配金の全部が元本の一部払戻しに相当する場合)



普通分配金：個別元本(投資者(受益者)のファンドの購入価額)を上回る部分からの分配金です。

元本払戻金(特別分配金)：個別元本を下回る部分からの分配金です。分配後の投資者(受益者)の個別元本は、元本払戻金(特別分配金)の額だけ減少します。

(注) 普通分配金に対する課税については、後掲「手続・手数料等」の「ファンドの費用・税金」をご参照ください。

投資リスク

■ 基準価額の変動要因

ストラテジック・リート・ファンド「予想分配金提示型」は、マザーファンドを通じて、海外のリート(不動産投資信託)等、値動きのある証券に投資します(外貨建資産には為替変動リスクもあります。)ので、基準価額は変動します。

投資元本は保証されず、元本を割り込むおそれがあります。また、ファンドの信託財産に生じた利益および損失は、すべて受益者に帰属します。

投資信託は預貯金とは異なります。

なお、ファンドが有する主なリスクは、以下の通りです。

<主な変動要因>

リートの価格変動 (価格変動リスク・ 信用リスク)	リートの価格は、不動産市況の変動、リートの収益や財務内容の変動、リートに関する法制度の変更等の影響を受けます。組入リートの市場価格が下落した場合、基準価額が下落する要因となり、投資元本を割り込むことがあります。
優先リート 固有のリスク	優先リートには、配当繰延条項が付与されているものがあり、配当の支払いが繰延べまたは停止される可能性があります。組入優先リートの市場価格が下落した場合、基準価額が下落する要因となり、投資元本を割り込むことがあります。
為替変動リスク	外貨建資産については、資産自体の価格変動のほか、当該外貨の円に対する為替レートの変動の影響を受けます。組入外貨建資産について、当該外貨の為替レートが円高方向に進んだ場合には、基準価額が下落する要因となり、投資元本を割り込むことがあります。 「Aコース(為替ヘッジあり)」は、為替ヘッジを行いますが、影響を全て排除できるわけではありません。また、為替ヘッジに伴うコストが発生し、基準価額が変動する要因となります。 「Bコース(為替ヘッジなし)」は、為替ヘッジを行わないので、基準価額は、為替レートの変動の影響を直接受けます。
カントリーリスク	投資対象国・地域において、政治・経済情勢の変化等により市場に混乱が生じた場合、または取引に対して新たな規制が設けられた場合には、基準価額が予想外に下落したり、方針に沿った運用が困難となる場合があります。
流動性リスク (売却等)	解約資金を手当てするため組入証券を売却する際、市場規模や市場動向によっては市場実勢を押下げ、当初期待される価格で売却できないこともあります。この場合、基準価額が下落する要因となります。
信用リスク	投資している有価証券等の発行体において、利払いや償還金の支払い遅延等の債務不履行が起こる可能性があります。 また、有価証券への投資等ファンドに関する取引において、取引の相手方の業績悪化や倒産等による契約不履行が起こる可能性があります。

※ 基準価額の変動要因は上記に限定されるものではありません。

投資リスク

■ その他の留意点

- 有価証券を売買しようとする際、需要または供給が少ない場合、希望する時期・価格・数量による売買ができなくなることがあります。
- 当ファンドは、ファミリーファンド方式で運用を行います。ファミリーファンド方式には運用の効率性等の利点がありますが、マザーファンドにおいて他のベビーファンドの追加設定・解約等に伴う売買等を行う場合には、当ファンドの基準価額は影響を受けることがあります。
- 資金動向、市況動向等によっては、投資方針に沿う運用ができない場合があります。
- 収益分配は、計算期間中に発生した運用収益(経費控除後の配当等収益および売買益(評価益を含みます。))を超えて行われる場合があるため、分配水準は必ずしも当該計算期間中の収益率を示すものではありません。

投資者の個別元本(追加型投資信託を保有する投資者毎の取得元本)の状況により、分配金額の全部または一部が、実質的に元本の一部払戻しに相当する場合があります。

分配金は純資産から支払われるため、分配金支払いに伴う純資産の減少により基準価額が下落する要因となります。当該計算期間中の運用収益を超える分配を行う場合、当期決算日の基準価額は前期決算日の基準価額と比べ下落することとなります。

当ファンドのお取引に関しては、金融商品取引法第37条の6の規定(いわゆるクーリング・オフ)の適用はありません。

手続・手数料等

■ お申込みメモ

購入単位	販売会社が定める単位とします。
購入価額	購入申込受付日の翌営業日の基準価額(1万口当たり)とします。 (基準価額は1万口当たりで表示しています。以下同じ。) ※基準価額は販売会社または委託会社へお問い合わせください。
購入代金	販売会社が定める期日までにお支払いください。
換金単位	販売会社が定める単位とします。
換金価額	換金申込受付日の翌営業日の基準価額とします。
換金代金	原則として、換金申込受付日から起算して6営業日目からお支払いします。
申込締切時間	午後3時まで(販売会社所定の事務手続きが完了したもの)
購入・換金 申込中止日	ニューヨーク証券取引所またはニューヨークの銀行の休業日に該当する場合は、購入・換金・スイッチングの申込の受付を行いません。 ※販売会社によっては、スイッチングを取扱わない場合があります。詳しくは販売会社へお問い合わせください。
設定日	平成25年2月1日
換金制限	信託財産の資金管理を円滑に行うため、大口の換金の申込みには制限を設ける場合があります。
購入・換金申込 受付の中止 及び取消し	金融商品取引所における取引の停止、外国為替取引の停止、決済機能の停止その他やむを得ない事情があるときは、申込みの受付を中止することおよびすでに受付けた申込みの受付を取消すことがあります。
スイッチング (乗換え)	「Aコース(為替ヘッジあり)」と「Bコース(為替ヘッジなし)」との間でスイッチング(乗換え)を行うことができます。 ※販売会社によっては、スイッチングを取扱わない場合があります。詳しくは販売会社へお問い合わせください。

手続・手数料等

信託期間	平成25年2月1日から平成35年2月20日まで ※受益者に有利であると認めるときは、受託会社と協議のうえ、信託期間を延長することができます。
繰上償還	信託契約の一部を解約することにより受益権の口数が30億口を下回ることとなった場合、その他この信託契約を解約することが受益者のため有利であると認めるとき、もしくはやむを得ない事情が発生したときは、受託会社と合意のうえ、この信託契約を解約し、信託を終了させることができます。
決算日	2月、5月、8月、11月の各20日(休業日の場合は翌営業日。)
収益分配	年4回決算を行い、収益分配方針に基づいて、分配を行います。 ※当ファンドには、「分配金支払いコース」および「分配金再投資コース」があります。なお、お取扱い可能なコースおよびコース名については、異なる場合がありますので、販売会社へお問合わせください。
信託金の限度額	各ファンド 1,050億円
公 告	原則、電子公告により行い、ホームページに掲載します。 http://www.myam.co.jp/
運用報告書	5月および11月の計算期間終了時および償還時に作成のうえ、交付運用報告書は、販売会社を通じて信託財産にかかる知れている受益者に交付します。
課税関係	課税上は、株式投資信託として取扱われます。 公募株式投資信託は税法上、少額投資非課税制度の適用対象です。 配当控除、益金不算入制度の適用はありません。

手続・手数料等

■ ファンドの費用・税金

投資者が直接的に負担する費用(スイッチングを含む)

購入時手数料	購入申込受付日の翌営業日の基準価額に 3.24%(税抜3.0%) を上限として販売会社が定める率を乗じて得た額とします。詳細については、お申込みの各販売会社までお問合わせください。 ※購入時手数料は、購入時の商品説明、事務手続き等の対価として販売会社にお支払いいただきます。
--------	---

信託財産留保額	ありません。
---------	--------

投資者が信託財産で間接的に負担する費用

	ファンドの計算期間を通じて毎日、信託財産の純資産総額に対し、 年1.8792%(税抜1.74%) の率を乗じて得た額とし、毎計算期末または信託終了のとき、信託財産中から支弁します。
--	---

<内訳>

配分	料率(年率)
委託会社	1.026%(税抜0.95%)
販売会社	0.81%(税抜0.75%)
受託会社	0.0432%(税抜0.04%)
合計	1.8792%(税抜1.74%)

<内容>

運用管理費用(信託報酬)

支払い先	役務の内容
委託会社	ファンドの運用、基準価額の算出、法定書類の作成等の対価
販売会社	購入後の情報提供、運用報告書等各種書類の送付、口座内でのファンドの管理等の対価
受託会社	ファンド財産の管理、委託会社からの指図の実行等の対価
合計	運用管理費用(信託報酬) =運用期間中の日々の基準価額×信託報酬率

※アライアンス・バーンスタイン・エル・ピーに対する報酬は、委託会社が受ける運用管理費用(信託報酬)の中から支払われ、その報酬額は、当ファンドに係るマザーファンドの純資産総額に対し年0.5%の率を乗じて得た額とします。

その他の費用・手数料	信託財産の監査にかかる費用(監査費用)として監査法人に年0.0108%(税抜0.01%)を支払う他、有価証券等の売買の際に売買仲介人に支払う売買委託手数料、先物取引・オプション取引等に要する費用、資産を外国で保管する場合に当該資産の保管や資金の送金等に要する費用として保管銀行に支払う保管費用、その他信託事務の処理に要する費用等がある場合には、信託財産でご負担いただきます。
------------	---

※その他の費用については、運用状況等により変動しますので、事前に料率、上限額等を表示することができません。また、監査費用は監査法人等によって見直され、変更される場合があります。

※当該手数料等の合計額については、投資者の皆さまの保有期間等に応じて異なりますので、表示することができません。

手続・手数料等

ファンドの税金

- ・税金は表に記載の時期に適用されます。
- ・以下の表は、個人投資者の源泉徴収時の税率であり、課税方法等により異なる場合があります。

時 期	項 目	税 金
分配時	所得税及び 地方税	配当所得として課税します。 普通分配金に対して……………20.315%
換金(解約)時 及び償還時	所得税及び 地方税	譲渡所得として課税します。 換金(解約)時及び償還時の差益(譲渡益)に対して…20.315%

※少額投資非課税制度「NISA(ニーサ)、ジュニアNISA(ニーサ)」をご利用の場合

少額投資非課税制度「NISA(ニーサ)」、「ジュニアNISA(ニーサ)」をご利用の場合、毎年、一定の金額の範囲で新たに購入した公募株式投資信託等から生じる配当所得及び譲渡所得が一定期間非課税となります。他の口座で生じた配当所得や譲渡所得との損益通算はできません。ご利用になることができるのは、NISA(ニーサ)は満20歳以上の方、ジュニアNISA(ニーサ)は20歳未満の方で、販売会社で非課税口座を開設する等、一定の条件に該当する方が対象となります。詳しくは、販売会社へお問合わせください。

※法人の場合については上記とは異なります。

※税法が改正された場合等には、上記の内容が変更されることがあります。税金の取扱いの詳細につきましては、税務専門家等にご確認されることをお勧めいたします。

ストラテジック・リート・ファンド-予想分配金提示型-Bコース(為替ヘッジなし)

【委託会社その他の関係法人の概要】

- 委託会社(委託者) 明治安田アセットマネジメント株式会社
ファンドの運用の指図等を行います。
- 受託会社(受託者) 三菱UFJ信託銀行株式会社
ファンドの財産の保管および管理等を行います。
- 投資顧問会社
アライアンス・バーンスタイン
委託会社から運用指図の権限の一部の委託を受け、投資判断、発注等を行います。
- 販売会社 下表の販売会社一覧をご覧ください。

【販売会社】

- お申込み・投資信託説明書(交付目論見書)のご請求は、以下の販売会社へお申し出ください。

	販売会社名	登録番号	加入協会
証券会社	大和証券株式会社	金融商品取引業者 関東財務局長(金商)第108号	日本証券業協会 一般社団法人日本投資顧問業協会 一般社団法人金融先物取引業協会 一般社団法人第二種金融商品取引業協会
	楽天証券株式会社	金融商品取引業者 関東財務局長(金商)第195号 商品先物取引業者	日本証券業協会 一般社団法人金融先物取引業協会 日本商品先物取引協会 一般社団法人第二種金融商品取引業協会 一般社団法人日本投資顧問業協会
	株式会社SBI証券	金融商品取引業者 関東財務局長(金商)第44号	日本証券業協会 一般社団法人金融先物取引業協会 一般社団法人第二種金融商品取引業協会